

รายงานประจำปี

1 ต.ค.2562-30 ก.ย.2563



2563

คำนำ

การปฏิบัติงานตามภารกิจของสำนักส่งเสริมวิชาการและงานทะเบียน ในรอบปีงบประมาณ ๒๕๖๓ ได้ดำเนินการอย่างเป็นระบบเพื่อให้สอดคล้องกับกลยุทธ์ของมหาวิทยาลัย และกลยุทธ์ของสำนักส่งเสริมวิชาการและงานทะเบียน โดยในรอบปีงบประมาณ ๒๕๖๓ ที่ผ่านมา สำนักส่งเสริมวิชาการและงานทะเบียนได้จัดทำโครงการที่สอดคล้องกับแผนกลยุทธ์ของสำนัก/มหาวิทยาลัย และได้สรุปผลการดำเนินงานไว้ในรายงานฉบับนี้ ซึ่งประกอบไปด้วยรายงานผลการปฏิบัติงานตามแผนปฏิบัติงานประจำปีงบประมาณ ๒๕๖๓ รายงานการจัดการเรียนการสอนรายวิชาศึกษาทั่วไปประจำปีการศึกษา ๒๕๖๒ รายงานสรุปผลการพัฒนาหลักสูตรของมหาวิทยาลัยราชภัฏบ้านสมเด็จเจ้าพระยา รายงานผลการรับสมัครนักศึกษาใหม่ประจำปีการศึกษา ๒๕๖๓ รายงานผลการรับสมัครนักศึกษาใหม่ประจำปีการศึกษา ๒๕๖๓ รายงานผลการประเมินคุณภาพการศึกษาประจำปีการศึกษา ๒๕๖๑ และสถิติต่าง ๆ

ดังนั้นเพื่อเป็นหลักฐานสำหรับการประกันคุณภาพการบริหารจัดการที่จะใช้เป็นแนวทางในการพัฒนาสำนักส่งเสริมวิชาการและงานทะเบียน ให้ยกระดับและพัฒนาคุณภาพมาตรฐานการปฏิบัติงานต่อไป ตลอดจนเพื่อเป็นการเผยแพร่ผลการดำเนินงาน จึงได้จัดทำเอกสารรายงานผลการดำเนินงานตามแผนปฏิบัติงานฉบับนี้ เพื่อนำไปใช้ประโยชน์ในการดำเนินการและขอขอบคุณบุคลากรที่เกี่ยวข้องทุกฝ่าย ที่ให้ความร่วมมือในการเสริมสร้างคุณภาพการบริหารและการบริการการศึกษาให้เป็นที่ประจักษ์แก่สาธารณะตลอดไป

สำนักส่งเสริมวิชาการและงานทะเบียน
มหาวิทยาลัยราชภัฏบ้านสมเด็จเจ้าพระยา
ประจำปีงบประมาณ ๒๕๖๓

สารบัญ

| เรื่อง | หน้า |
|--|------|
| ๑. ข้อมูลหน่วยงาน | ๑ |
| ๒. รายงานผลการปฏิบัติงานตามแผนปฏิบัติงานประจำปีงบประมาณ ๒๕๖๓ | ๑๔ |
| - แผนปฏิบัติงานสำนักส่งเสริมวิชาการและงานทะเบียน ปีงบประมาณ ๒๕๖๓ | ๑๕ |
| - รายงานผลการดำเนินการตามแผนปฏิบัติงานสำนักส่งเสริมวิชาการและงานทะเบียน | ๑๖ |
| - รายงานสรุปการจัดโครงการประจำปีงบประมาณ ๒๕๖๓ ของสำนักส่งเสริมวิชาการและงานทะเบียน | ๑๙ |
| - สรุปโครงการ FIRST TIME ครั้งแรกกับการลงทะเบียนเรียน | ๒๐ |
| - สรุปโครงการพัฒนาบุคลากรสายสนับสนุน : กิจกรรมส่งเสริมความโปร่งใสในการปฏิบัติงานและพัฒนาสมรรถนะหลักของข้าราชการพลเรือนด้วยระบบการเรียนรู้อิเล็กทรอนิกส์ (E-Learning) | ๒๖ |
| - การเข้าร่วมโครงการ/อบรม/ศึกษาดูงาน ของบุคลากรสำนักส่งเสริมวิชาการและงานทะเบียน กับหน่วยงานภายนอก | ๓๔ |
| ๓. รายงานจัดการเรียนการสอนรายวิชาศึกษาทั่วไปประจำปีการศึกษา ๒๕๖๒ | ๓๘ |
| - การจัดรายวิชาศึกษาทั่วไป | ๓๙ |
| ๔. รายงานสรุปผลการพัฒนาหลักสูตรของมหาวิทยาลัยราชภัฏบ้านสมเด็จเจ้าพระยา | ๔๖ |
| - รายงานสรุปการพัฒนาหลักสูตร | ๔๗ |
| ๕. รายงานผลการรับสมัครนักศึกษาใหม่ประจำปีการศึกษา ๒๕๖๓ | ๕๖ |
| - รายงานผลการรับสมัครนักศึกษาใหม่ประจำปีการศึกษา ๒๕๖๓ | ๕๗ |
| ๖. รายงานผลการประเมินคุณภาพการศึกษาประจำปีการศึกษา ๒๕๖๑ | ๗๙ |
| - สรุปรายงานผลการดำเนินการรับการตรวจประกันคุณภาพการศึกษา | ๘๐ |
| ๗. รายงานผลการติดตามตรวจเยี่ยมจากคณะกรรมการติดตามตรวจสอบการทำงาน ของมหาวิทยาลัย ประจำปีงบประมาณ ๒๕๖๒ | ๘๓ |
| ๘. สถิติ | ๘๗ |
| - รายงานสถิตินักศึกษา ภาคปกติ ปริญญาตรี | ๘๘ |



ข้อมูลหน่วยงาน


สำนักส่งเสริมวิชาการและงานทะเบียน
มหาวิทยาลัยราชภัฏบ้านสมเด็จเจ้าพระยา

ข้อมูลเบื้องต้นของสำนักส่งเสริมวิชาการและงานทะเบียน

ชื่อหน่วยงาน ที่ตั้ง และประวัติความเป็นมาโดยย่อ

สำนักส่งเสริมวิชาการและงานทะเบียน มหาวิทยาลัยราชภัฏบ้านสมเด็จเจ้าพระยา เลขที่ ๑๐๖๑ ซอยอิสรภาพ ๑๕ ถนนอิสรภาพ แขวงหิรัญรูจี เขตธนบุรี กรุงเทพฯ ๑๐๖๐๐ โทรศัพท์/โทรสาร : ๐-๒๔๗๓-๗๐๐๐ ต่อ ๑๗๑๐ - ๑๗๑๙ เว็บไซต์ : <http://www.bsru.net> Facebook Fan page : มรภ.บ้านสมเด็จเจ้าพระยา สำนักส่งเสริมวิชาการฯ (@AarBsru)

สำนักส่งเสริมวิชาการและงานทะเบียน เดิมเป็นหน่วยงานที่มีชื่อว่า “สำนักส่งเสริมวิชาการ” ต่อมาภายหลังการประกาศใช้พระราชบัญญัติมหาวิทยาลัยราชภัฏ พ.ศ. ๒๕๔๗ โดยอาศัยอำนาจตามความในมาตรา ๖ และมาตรา ๑๑ วรรคหนึ่ง แห่งพระราชบัญญัติฉบับนี้บัญญัติให้การจัดตั้ง การรวม และการยุบเลิกสำนักงานวิทยาเขต บัณฑิตวิทยาลัย คณะ สถาบัน สำนัก วิทยาลัย ศูนย์ ส่วนราชการหรือหน่วยงานที่เรียกชื่ออย่างอื่นที่มีฐานะเทียบเท่าคณะ ทำให้มหาวิทยาลัยราชภัฏบ้านสมเด็จเจ้าพระยาได้พิจารณาจัดตั้งส่วนราชการภายในและดำเนินการปรับโครงสร้างใหม่ ในกรณีนี้ทำให้มีการจัดตั้งและเปลี่ยนชื่อใหม่จากสำนักส่งเสริมวิชาการเป็น “สำนักส่งเสริมวิชาการและงานทะเบียน” มีฐานะเป็นหน่วยงานสนับสนุนงานวิชาการอยู่ภายใต้การควบคุมดูแล และบังคับบัญชาของอธิการบดีหรือรองอธิการบดีที่ได้รับมอบหมาย มีผู้อำนวยการสำนักเป็นผู้รับผิดชอบในการดำเนินงานให้เป็นไปตามนโยบายของมหาวิทยาลัย ดำเนินภารกิจเกี่ยวข้องกับด้านวิชาการและบริการ ตลอดจนให้ข้อมูลสารสนเทศทางวิชาการแก่นักศึกษา อาจารย์ บุคคลหรือหน่วยงานทั้งภายในและภายนอกมหาวิทยาลัย เช่น งานรับสมัครนักศึกษา งานทะเบียนนักศึกษา งานประมวลผล งานพัฒนาหลักสูตร และงานสถิติ เป็นต้น



ปรัชญา วิสัยทัศน์ พันธกิจ

ปรัชญา

พัฒนางาน บริการด้วยใจ ใช้เทคโนโลยีที่เหมาะสม

วิสัยทัศน์

สำนักส่งเสริมวิชาการและงานทะเบียน เป็นหน่วยงานที่มีกระบวนการจัดการบริหารที่มีคุณภาพ ทันต่อความเปลี่ยนแปลง มุ่งมั่นตอบสนองผู้รับบริการ เป็นศูนย์กลางเทคโนโลยีสารสนเทศด้านวิชาการที่ถูกต้อง ทันสมัย รวดเร็ว

พันธกิจ

๑. พัฒนาโครงสร้างและ/หรือกระบวนการบริหารงานเพื่อบริการทางวิชาการที่มีประสิทธิภาพ
๒. สนับสนุนและประสานงานด้านการพัฒนาหลักสูตรและจัดการเรียนการสอนตามมาตรฐานอุดมศึกษา
๓. ดำเนินการรับสมัครนิสิต นักศึกษาใหม่ตามแผนและนโยบายของมหาวิทยาลัย
๔. บริหารจัดการระบบทะเบียนประวัติและการประมวลผลการเรียนตลอดจนระบบข้อมูลสารสนเทศทาง
ของนิสิต นักศึกษาให้มีความถูกต้องและเป็นปัจจุบัน
๕. พัฒนาสมรรถนะของบุคลากรเพื่อรองรับการเปลี่ยนแปลงในอนาคต
๖. เสริมสร้างการประกันคุณภาพการศึกษาของสำนัก
๗. สนับสนุนภารกิจและกิจกรรมด้านวิชาการและด้านอื่นๆของมหาวิทยาลัย

เอกลักษณ์ หรือวัฒนธรรมของสำนักส่งเสริมวิชาการและงานทะเบียน

วัฒนธรรมการทำงานของสำนักส่งเสริมวิชาการและงานทะเบียน คือการพัฒนางานอย่างต่อเนื่อง โดยมีกรอบการพัฒนา ได้แก่ ๑.การขยายการบริการวิชาการ ๒.การลดขั้นตอนการทำงาน ๓.เพิ่มระดับความพึงพอใจ และ ๔.เป็นแหล่งความรู้อ้างอิงทางวิชาการด้านทะเบียน

โครงสร้างองค์กร และโครงสร้างการบริหาร

สำนักส่งเสริมวิชาการและงานทะเบียน มีโครงสร้างองค์กรและการบริหาร ประกอบด้วย

๑. คณะกรรมการประจำสำนัก ประกอบด้วย ผู้อำนวยการ รองผู้อำนวยการ กรรมการผู้ทรงคุณวุฒิ ภายนอก ๔ ท่าน และผู้ทรงคุณวุฒิภายในจำนวน ๒ ท่าน โดยมีภาระหน้าที่ตามข้อบังคับ ของมหาวิทยาลัยราชภัฏบ้านสมเด็จเจ้าพระยา ว่าด้วยคณะกรรมการประจำสถาบัน พ.ศ.๒๕๕๘ ดังนี้

๑.๑ วางนโยบายและกำหนดแนวทางการดำเนินงานของสำนัก

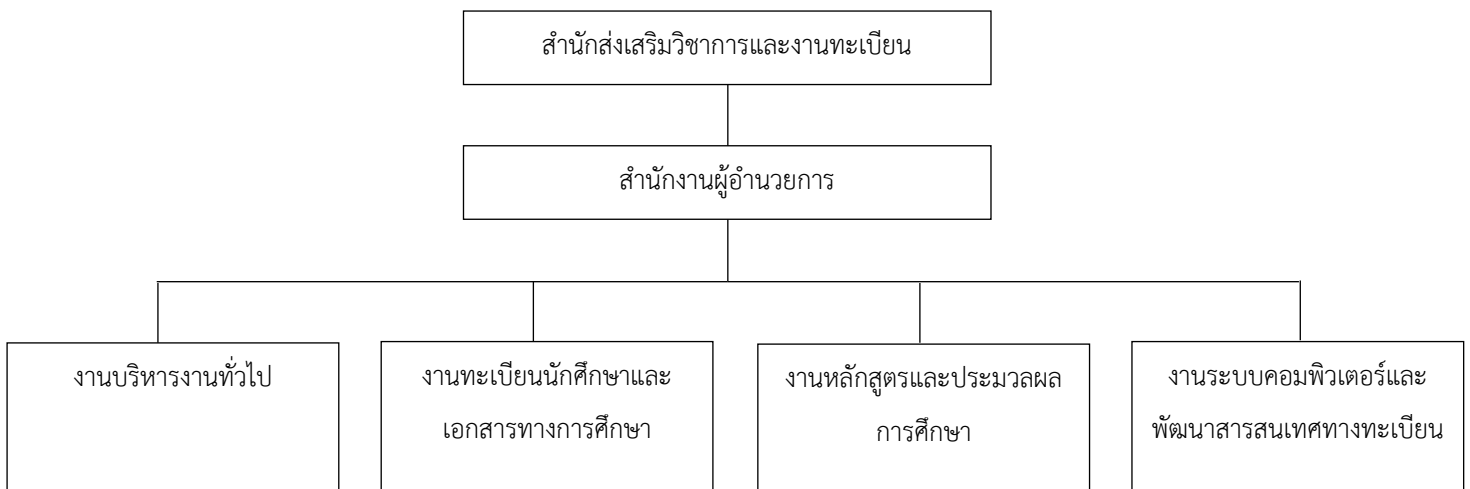
๑.๒ ติดตามประเมินผลการบริหารงานของสำนัก

๑.๓ ให้คำปรึกษา ข้อเสนอแนะ กำกับดูแลให้การดำเนินงานมีประสิทธิภาพ บรรลุเป้าหมาย

๒. คณะกรรมการบริหารสำนัก ประกอบด้วย ผู้อำนวยการ รองผู้อำนวยการ และกรรมการที่ปรึกษา โดยมีภาระหน้าที่ดังนี้

๒.๑ ดำเนินนโยบายและการบริหารงานภายในสำนักส่งเสริมวิชาการและงานทะเบียนให้ดำเนิน ไปอย่างมีประสิทธิภาพ

โครงสร้างองค์กรสำนักส่งเสริมวิชาการและงานทะเบียน



โครงสร้างอัตรากำลังสำนักส่งเสริมวิชาการและงานทะเบียน



รายชื่อผู้บริหาร กรรมการบริหาร กรรมการประจำสำนักส่งเสริมวิชาการและงานทะเบียน

ผู้บริหารสำนักส่งเสริมวิชาการและงานทะเบียน

| | | |
|----------------------------------|----------------|------------------|
| ๑. นางสาวอรุณี | คูวิมล | ผู้อำนวยการ |
| ๒. ผู้ช่วยศาสตราจารย์ลาวัลย์ | ฟุ้งขจร | กรรมการที่ปรึกษา |
| ๓. ผู้ช่วยศาสตราจารย์ ดร.สุนทร | ทวีถาวรสวัสดิ์ | รองผู้อำนวยการ |
| ๔. ผู้ช่วยศาสตราจารย์ ดร.อัครเดช | เกตุฉ่า | รองผู้อำนวยการ |
| ๕. ผู้ช่วยศาสตราจารย์ณัฐธมน | หีบจันทร์กรี | รองผู้อำนวยการ |
| ๖. อาจารย์จันทร์ศรี | สิริอุษินันท์ | รองผู้อำนวยการ |

คณะกรรมการประจำสำนักส่งเสริมวิชาการและงานทะเบียน

| | | |
|----------------------------------|----------------------|----------------------------|
| ๑. นางสาวอรุณี | คูวิมล | ประธานกรรมการ |
| ๒. ผู้ช่วยศาสตราจารย์ ดร.สุนทร | ทวีถาวรสวัสดิ์ | รองประธานกรรมการ |
| ๓. ศาสตราจารย์ ดร.วัลลภา | เทพหัสติน ณ อยู่ยงยา | กรรมการผู้ทรงคุณวุฒิภายนอก |
| ๔. รองศาสตราจารย์ ดร.สมบัติ | ทิมทรัพย์ | กรรมการผู้ทรงคุณวุฒิภายนอก |
| ๕. ผู้ช่วยศาสตราจารย์ทองเอม | สุนสวัสดิ์ | กรรมการผู้ทรงคุณวุฒิภายนอก |
| ๖. รองศาสตราจารย์ ดร.วิไพภรณ์ | วัฒนานิมิตกุล | กรรมการผู้ทรงคุณวุฒิ |
| ๗. ผู้ช่วยศาสตราจารย์ลาวัลย์ | ฟุ้งขจร | กรรมการผู้ทรงคุณวุฒิ |
| ๘. อาจารย์ ดร.ปวิช | ผลงาม | กรรมการผู้ทรงคุณวุฒิ |
| ๙. ผู้ช่วยศาสตราจารย์ ดร.อัครเดช | เกตุฉ่า | กรรมการ |
| ๑๐. ผู้ช่วยศาสตราจารย์ณัฐธมน | หีบจันทร์กรี | กรรมการ |
| ๑๑. อาจารย์จันทร์ศรี | สิริอุษินันท์ | กรรมการและเลขานุการ |

ผู้บริหารสำนักส่งเสริมวิชาการและงานทะเบียน



นางสาวอรุณี คูวิมล
(ผู้อำนวยการสำนักส่งเสริมวิชาการและงานทะเบียน)



ผศ.ดร.สุนทร ทวีถาวรสวัสดิ์
รองผู้อำนวยการ



อาจารย์จันทร์ศม์ สิริวุฒินันท์
รองผู้อำนวยการ



ผศ.ณัฐธรมน ทีบจันท์กรีย์
รองผู้อำนวยการ



ผศ.ดร.อัครเดช เกตุฉ่ำ
รองผู้อำนวยการ

บุคลากรสำนักส่งเสริมวิชาการและงานทะเบียน

ฝ่ายงานบริหารงานทั่วไปประกอบไปด้วย

- ♥ งานบริหารงานทั่วไป รับผิดชอบเกี่ยวกับวางแผน งบประมาณ บุคลากร และพัสดุ
- ♥ งานธุรการ รับผิดชอบเกี่ยวกับ งานสารบรรณ ประสานงานการรับ-ส่งหนังสือ
- ♥ งานบริการงานวิชาการ (บริการส่วนหน้า) รับผิดชอบเกี่ยวกับ การให้บริการติดต่อสอบถาม ด้านข้อมูลวิชาการต่าง ๆ
- ♥ งานประชาสัมพันธ์ รับผิดชอบเกี่ยวกับประชาสัมพันธ์เพื่องานบริการวิชาการ ขอมูลให้กับบุคลากรตามที่ได้รับมอบหมาย
- ♥ งานประกันคุณภาพการศึกษา



นางรุ่งรัตน์ แพทย์วิชาการ
รักษาการหัวหน้าสำนักงาน



นายนิพนธ์ นรพัลลภ
เจ้าหน้าที่บริหารงานทั่วไป



นายอภิศิษฐ์ นุตะมาน
พนักงานธุรการปฏิบัติการ



นายอภินิษฐ์ เจียรอนกุล
เจ้าหน้าที่บริหารงานทั่วไป



นายวีระยุทธ กุลศักดิ์
เจ้าหน้าที่บริหารงานทั่วไป

ฝ่ายงานบริหารงานทั่วไป (ต่อ)



นางรัตนา สุวัชรชัย
นักวิชาการศึกษาปฏิบัติการ



นางสาวอรุณวดี ดอกคำ
นักวิชาการศึกษาปฏิบัติการ



นางมรกต นรพัลลภ
เจ้าหน้าที่บริหารงานทั่วไป



ว่าที่ร้อยตรีอรุณวรรณ หงษ์ประชา
นักวิชาการศึกษาปฏิบัติการ



นางสาวอารีวรรณ รวยดี
นักวิชาการศึกษาปฏิบัติการ



นางสาวกรรณิการ์ กรงทอง
นักวิชาการศึกษาปฏิบัติการ

ฝ่ายหลักสูตรและประมวลผลการศึกษา ประกอบไปด้วย

♥ งานหลักสูตร รับผิดชอบเกี่ยวกับจัดทำหนังสือภายนอกเพื่อนำส่งเอกสารประกอบการ รายงานสรุปข้อมูลการประสานงานเพื่อการปรับปรุง/เปลี่ยนแปลง/แก้ไข รายละเอียดของหลักสูตร (มคอ.) พร้อมเสนอลงนาม และจัดเก็บสำเนาหนังสือภายนอก

♥ งานประมวลผลการศึกษา รับผิดชอบเกี่ยวกับ จัดทำทะเบียนการเรียนตลอดหลักสูตรนักศึกษาใหม่ (Record) ดูแลตรวจสอบการเรียนของนักศึกษาตลอดหลักสูตร ประมวลผลสำเร็จการศึกษาเบื้องต้นเพื่อเสนอพิจารณาอนุมัติผล โอนผลการศึกษาเข้าสู่ระบบ MIS และบันทึกผลการยกเว้น ยกเลิก เทียบโอนผลการเรียน



นางสาวนภาพร ทับเอี่ยม
นักวิชาการศึกษาปฏิบัติการ



นางสาวภัทราภรณ์ พูลจินดาวงศ์
นักวิชาการศึกษาปฏิบัติการ

ฝ่ายลงทะเบียนประวัติและออกเอกสารสำคัญ
ประกอบไปด้วย

♥งานทะเบียนประวัติ นักศึกษา
รับผิดชอบงานเกี่ยวกับดูแลข้อมูลประวัติ
นักศึกษาที่เข้าใหม่ทั้งหมด บันทึกการ
เปลี่ยนแปลงสภาพการเป็นนักศึกษา บันทึก
จำหน่ายการสำเร็จการศึกษาประจำแต่ละภาค
เรียน

♥งานออกเอกสารสำคัญ รับผิดชอบ
เกี่ยวกับออกหนังสือรับรองต่าง ๆ ทางการศึกษา
ทั้งภาษาไทย และภาษาอังกฤษ งานการออก
หนังสือภายนอกเพื่อติดต่อด้านการศึกษา ออก
หนังสือตรวจสอบวุฒิทางการศึกษาเดิมของ
นักศึกษา



นางรัศสุภาส์ จิตโกศลวนิช
นักวิชาการศึกษาปฏิบัติการ



นางสาวฟิ่งพิศ ศรีรินา
นักวิชาการศึกษาปฏิบัติการ



นางสาวกาญจน์หทัย วันใส
นักวิชาการศึกษาปฏิบัติการ



นางสาวจานุการ เสนีย์วงศ์ ณ อยุธยา
นักวิชาการศึกษาปฏิบัติการ

ฝ่ายระบบคอมพิวเตอร์และพัฒนาระบบสารสนเทศ ทางงานทะเบียน ประกอบไปด้วย



นายสมควร อยู่ปากพลี
นักวิชาการคอมพิวเตอร์ปฏิบัติการ



นายปรัชญา จิตตรีสินธุ์
นักวิชาการคอมพิวเตอร์ปฏิบัติการ



นางสาวอภิวรรณ โชติวินิจชัย
นักวิชาการคอมพิวเตอร์ปฏิบัติการ

♥งานพัฒนาระบบสารสนเทศและดูแลระบบคอมพิวเตอร์ รับผิดชอบเกี่ยวกับพัฒนาเว็บไซต์และระบบ ตรวจสอบ ติดตาม ดูแล ติดตั้ง บำรุงรักษาครุภัณฑ์คอมพิวเตอร์ บริหารจัดการฐานข้อมูลและออกแบบสารสนเทศทางงานทะเบียน

♥งานดูแลและให้บริการระบบสารสนเทศทางทะเบียน รับผิดชอบเกี่ยวกับรับสมัครนักศึกษา สำเร็จการศึกษา รวบรวมและจัดเตรียมข้อมูลรายชื่อผู้เข้ารับพระราชทานปริญญาบัตร ควบคุม ดูแล และนำเข้าเอกสารอิเล็กทรอนิกส์แบบเป็นชุด ประสานงานผู้พัฒนาโปรแกรมเกี่ยวกับปัญหาและการแก้ไข (MA) ของระบบสารสนเทศเพื่อการบริหารงานบริการตรวจสอบ แก้ไขปัญหาด้านสารสนเทศทางทะเบียน บันทึกการสถานภาพนักศึกษา ในฐานข้อมูล

ฝ่ายระบบคอมพิวเตอร์และพัฒนาสารสนเทศทางงานทะเบียน (ต่อ)



นางสาววารุณี หนูสมจิตร
นักวิชาการศึกษาปฏิบัติการ



นางสาววรรณภา ศิริภากรชัย
นักวิชาการศึกษาปฏิบัติการ



นางสาวศิริพัชรา นารี
เจ้าหน้าที่บริหารงานทั่วไปปฏิบัติการ

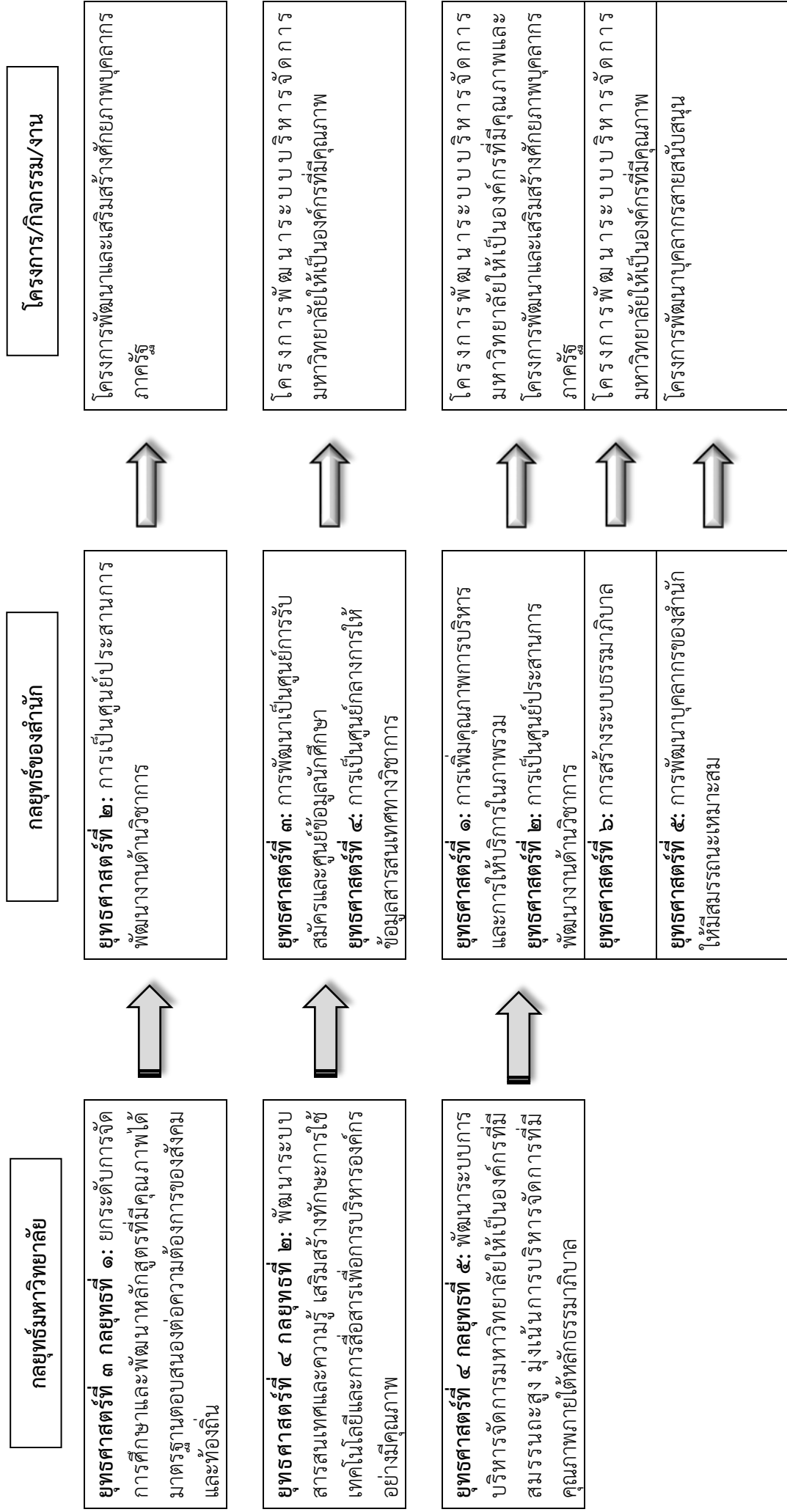


นายบุญคง โพธิ์กระสัง
ช่างปรับซ่อมบำรุงครุภัณฑ์



สำนักส่งเสริมวิชาการและงานทะเบียน
มหาวิทยาลัยราชภัฏบ้านสมเด็จเจ้าพระยา

แผนปฏิบัติการ สำนักงาน สำนักส่งเสริมวิชาการและงานทะเบียน ปีงบประมาณ ๒๕๖๓



รายงานผลการดำเนินการตามแผนปฏิบัติงาน สำนักส่งเสริมวิชาการและงานทะเบียน
ปีงบประมาณ ๒๕๖๓
(๑ ตุลาคม ๒๕๖๒ – ๓๐ กันยายน ๒๕๖๓)

สำนักส่งเสริมวิชาการและงานทะเบียน มหาวิทยาลัยราชภัฏบ้านสมเด็จเจ้าพระยา ในฐานะเป็นหน่วยงานสนับสนุน ตระหนักและให้ความสำคัญกับการพัฒนาคุณภาพการบริหารจัดการ เพื่อยกระดับคุณภาพการบริหารและการบริการของสำนัก โดยกำหนดวิสัยทัศน์ เป้าหมาย และความคาดหวังในผลการดำเนินงาน นอกจากนี้ในการดำเนินการสำนักจัดให้มีระบบติดตามการดำเนินงานเป็นระยะ ๆ เพื่อนำข้อมูลมา รวบรวม วิเคราะห์ จัดการ เพื่อการพัฒนาและการปรับปรุงงานในรอบปีที่ผ่านมา

| การดำเนินการ | เป้าหมาย |
|---------------------|----------|
| ยุทธศาสตร์ | ๑ |
| กลยุทธ์ | ๓ |
| แผนงาน/โครงการหลัก | ๓ |
| ตัวชี้วัดตามกลยุทธ์ | ๗ |

จากแผนการดำเนินการดังกล่าว ทางสำนักส่งเสริมวิชาการได้ดำเนินการตามแผนกลยุทธ์ของมหาวิทยาลัยจำนวน ๑ ยุทธศาสตร์ ได้แก่ ยุทธศาสตร์ที่ ๔ การพัฒนาประสิทธิภาพของระบบการบริหารจัดการสู่ความเป็นเลิศโดยมีรายละเอียดของแผนกลยุทธ์ โครงการหลักและตัวชี้วัดดังต่อไปนี้

ยุทธศาสตร์ที่ ๔ การพัฒนาประสิทธิภาพของระบบการบริหารจัดการสู่ความเป็นเลิศ

กลยุทธ์ที่ ๑: ส่งเสริมบุคลากรให้เป็นคนดีและคนเก่งด้วยการพัฒนาความรู้ความสามารถและศักยภาพ เพื่อพัฒนามหาวิทยาลัยและท้องถิ่นอย่างเต็มที่

๑. โครงการพัฒนาบุคลากรสายสนับสนุน

ตัวชี้วัด:

๑) ร้อยละบุคลากรสายสนับสนุนที่ได้รับการพัฒนาในสายวิชาชีพและความเชี่ยวชาญในการปฏิบัติงานและความก้าวหน้าในสายอาชีพ (Career path)

กลยุทธ์ที่ ๓: ปรับปรุง พัฒนาระบบบริหารจัดการ ด้านฐานข้อมูล งบประมาณและบุคลากรให้มี Morality และมีธรรมาภิบาลเพื่อให้เป็น Smart University

๒. โครงการพัฒนาระบบบริหารจัดการมหาวิทยาลัยให้เป็นองค์กรที่มีคุณภาพ

ตัวชี้วัด:

- ๑) ระดับความสำเร็จของระบบสารสนเทศหรือนวัตกรรมในการบริหารจัดการสารสนเทศ ร่วมกันในเครือข่าย (ครบทั้ง ๔ พันธกิจ) ที่รองรับการเป็น Smart university
- ๒) จำนวน ข้อบังคับ กฎ ระเบียบ ประกาศที่ได้รับการพัฒนาปรับปรุงในแต่ละปี
- ๓) ร้อยละของประสิทธิภาพการเบิกจ่ายงบประมาณของมหาวิทยาลัย
- ๔) ร้อยละของผู้ที่ได้รับผลประเมินปฏิบัติราชการในระดับดีมากขึ้นไป
- ๕) ผลสำรวจความคิดเห็น ความพึงพอใจของประชาชน ผู้รับบริการที่มีต่อมหาวิทยาลัย และสำนัก

กลยุทธ์ที่ ๔: สร้างสุนทรียภาพและสิ่งแวดล้อมที่เอื้อต่อการเรียนรู้และสร้างคุณภาพชีวิตที่ดีให้นักศึกษาและบุคลากร

๓. โครงการพัฒนาและเสริมสร้างศักยภาพบุคลากรภาครัฐ

ตัวชี้วัด:

- ๑) ร้อยละความพึงพอใจของนักศึกษา บุคลากร และผู้มีส่วนได้ส่วนเสียในการบริการสิ่งสนับสนุนการเรียนรู้ในมหาวิทยาลัย

ผลการดำเนินการ

๑. โครงการพัฒนาบุคลากรสายสนับสนุน

| ตัวชี้วัด | ผลการดำเนินการ | | |
|--|-----------------|-------------------------|-------------------------------------|
| | ยังไม่ดำเนินการ | อยู่ระหว่างการดำเนินการ | ดำเนินการเสร็จสิ้น |
| ๑. ร้อยละบุคลากรสายสนับสนุนที่ได้รับการพัฒนาในสายวิชาชีพและความเชี่ยวชาญในการปฏิบัติงานและความก้าวหน้าในสายอาชีพ (Career path) | | | <input checked="" type="checkbox"/> |

๒. โครงการพัฒนาระบบบริหารจัดการมหาวิทยาลัยให้เป็นองค์กรที่มีคุณภาพ

| ตัวชี้วัด | ผลการดำเนินการ | | |
|--|-----------------|-------------------------------------|-------------------------------------|
| | ยังไม่ดำเนินการ | อยู่ระหว่างการดำเนินการ | ดำเนินการเสร็จสิ้น |
| ๑. ระดับความสำเร็จของระบบสารสนเทศหรือนวัตกรรมในการบริหารจัดการสารสนเทศร่วมกันในเครือข่าย (ครบทั้ง ๔ พันธกิจ) ที่รองรับการเป็น Smart university | | | <input checked="" type="checkbox"/> |
| ๒. จำนวน ข้อบังคับ กฎ ระเบียบ ประกาศที่ได้รับการพัฒนาปรับปรุงในแต่ละปี | | | <input checked="" type="checkbox"/> |
| ๓. ร้อยละของประสิทธิภาพการเบิกจ่ายงบประมาณของมหาวิทยาลัย | | <input checked="" type="checkbox"/> | |

| ตัวชี้วัด | ผลการดำเนินการ | | |
|---|-----------------|-------------------------------------|--------------------|
| | ยังไม่ดำเนินการ | อยู่ระหว่างการดำเนินการ | ดำเนินการเสร็จสิ้น |
| ๔. ร้อยละของผู้ที่ได้รับผลประโยชน์ปฏิบัติราชการในระดับดีมากขึ้นไป | | <input checked="" type="checkbox"/> | |
| ๕. ผลสำรวจความคิดเห็น ความพึงพอใจของประชาชน ผู้รับบริการที่มีต่อมหาวิทยาลัยและสำนัก | | <input checked="" type="checkbox"/> | |

๓. โครงการพัฒนาระบบบริหารจัดการมหาวิทยาลัยให้เป็นองค์กรที่มีคุณภาพ

| ตัวชี้วัด | ผลการดำเนินการ | | |
|--|-----------------|-------------------------------------|--------------------|
| | ยังไม่ดำเนินการ | อยู่ระหว่างการดำเนินการ | ดำเนินการเสร็จสิ้น |
| ๑. ร้อยละความพึงพอใจของนักศึกษา บุคลากร และผู้มีส่วนได้ส่วนเสียในการบริการสิ่งสนับสนุนการเรียนรู้ในมหาวิทยาลัย | | <input checked="" type="checkbox"/> | |

ผลการดำเนินการสำเร็จตามแผนที่กำหนด ร้อยละ ๑๐๐ โดยคำนวณจากตัวชี้วัดของแผนปฏิบัติการประจำปีที่บรรลุเป้าหมาย

๗ ตัวชี้วัดของแผนปฏิบัติการประจำปีงบประมาณที่บรรลุเป้าหมาย x ๑๐๐

๗ ตัวชี้วัดของแผนปฏิบัติการประจำปีงบประมาณทั้งหมด

รายงานสรุปการจัดโครงการ ประจำปีงบประมาณ ๒๕๖๓
ของสำนักส่งเสริมวิชาการและงานทะเบียน

ในรอบปีงบประมาณ ๒๕๖๓ (๑ ตุลาคม ๒๕๖๒ ถึง ๓๐ กันยายน ๒๕๖๓)
สำนักส่งเสริมวิชาการและงานทะเบียนได้จัดโครงการต่าง ๆ ดังนี้

| ครั้งที่ | วัน เดือน ปี | ชื่อโครงการ | สถานที่ |
|----------|--|---|---|
| ๑ | วันที่ ๒๗ พฤศจิกายน ๒๕๖๒ เวลา ๑๕.๐๐ น. – ๑๖.๓๐ น. | โครงการ FIRST TIME ครั้งแรกกับการลงทะเบียนเรียน | อาคาร ๑๐ ชั้น ๘ ห้อง ๑๐๘๑ |
| ๒ | ระหว่างวันที่ ๑๕ เมษายน ๒๕๖๓ ถึง วันที่ ๓๑ กรกฎาคม ๒๕๖๓ | โครงการพัฒนาบุคลากรสายสนับสนุน : กิจกรรมส่งเสริมความโปร่งใสในการปฏิบัติงานและพัฒนาสมรรถนะหลักของข้าราชการพลเรือน ด้วยระบบการเรียนรู้อิเล็กทรอนิกส์ (E-learning) | เว็บไซต์เรียนออนไลน์ : https://ocsc.chulaonline.net |



สำนักส่งเสริมวิชาการและงานทะเบียน
 สรุปรโครงการ FIRST TIME ครั้งแรกกับการลงทะเบียนเรียน
 ณ อาคาร ๑๐ ชั้น ๘ ห้อง ๑๐๘๑
 วันพุธที่ ๒๗ พฤศจิกายน ๒๕๖๒ เวลา ๑๕.๐๐ – ๑๖.๓๐ น.

บทสรุปผู้บริหาร

- วัตถุประสงค์**
๑. เพื่อเสริมสร้างความรู้ความเข้าใจในการใช้ระบบบริการการศึกษา(MIS) ในการลงทะเบียนเรียน และการสืบค้นข้อมูลที่เกี่ยวข้องกับการเรียน เช่น ตารางเรียน ผลการเรียน การติดต่ออาจารย์ที่ปรึกษาหรือผู้สอนบนระบบ รวมทั้งคำแนะนำเรื่องต่าง ๆ
 ๒. เพื่อสนับสนุนในการพัฒนาระบบการเรียนการสอน และทักษะการเรียนรู้ให้กับนักศึกษา

กลุ่มเป้าหมาย

| กลุ่มเป้าหมาย | จำนวนเป้าหมาย | จำนวนผู้เข้าร่วมจริง |
|---------------------|---------------|----------------------|
| นักศึกษาชั้นปีที่ ๑ | ๑๗๐ | ๒๑๑ |
| รวม | ๑๗๐ | ๒๑๑ |

เครื่องมือการอบรม ๑) แบบสำรวจความพึงพอใจ

- ๒) เกมกิจกรรมตอบคำถามออนไลน์

วิธีการดำเนินงาน ๑. ดำเนินการอบรม

- ๑) วิทยากรบรรยายให้ความรู้เกี่ยวกับใช้ระบบบริการการศึกษา(MIS) ในการลงทะเบียนเรียน การสืบค้นข้อมูล และให้ความรู้เกี่ยวกับการยื่นคำร้องประเภทต่าง ๆ
- ๒) ให้นักศึกษาทดลองสืบค้นโดยใช้ระบบบริการการศึกษา(MIS) และเล่นเกมกิจกรรม
- ๓) จัดเก็บ รวบรวม แบบสำรวจความพึงพอใจ

๒. วัน - เวลา สถานที่จัดโครงการ

มีการจัดกิจกรรมโครงการ ๑ ครั้ง รายละเอียด วัน เวลา สถานที่ ดังนี้

| ชื่อโครงการ | วัน/เวลา | สถานที่ |
|--|--|------------------------------|
| โครงการ FIRST TIME ครั้งแรกกับการลงทะเบียนเรียน | วันพุธที่ ๒๗ พฤศจิกายน ๒๕๖๒ เวลา ๑๕.๐๐ – ๑๖.๓๐ น. | อาคาร ๑๐ ชั้น ๘ ห้อง ๑๐๘๑ |

๓. สรุปผลการดำเนินงาน

ผลการประเมินความพึงพอใจของผู้เข้าร่วมอบรมโครงการฯ พบว่า **ค่าเฉลี่ยความพึงพอใจด้านความรู้ก่อน - หลังอบรม เท่ากับ ๓.๒๑ และ ๔.๔๖ ตามลำดับ** แสดงว่า หลังอบรม ผู้เข้าร่วมมีความรู้ความเข้าใจเกี่ยวกับการใช้ระบบบริการการศึกษา(MIS) เพื่อลงทะเบียนเรียน สืบค้นข้อมูล และยื่นคำร้องประเภทต่าง ๆ มากขึ้น **ค่าเฉลี่ยความพึงพอใจในการอบรมโครงการ** เช่น วันเวลา สถานที่ เอกสารประกอบการอบรม วิทยากร **เท่ากับ ๔.๒๔** อยู่ในเกณฑ์ที่ **มาก** **ค่าเฉลี่ยการนำความรู้ไปใช้ประโยชน์ เท่ากับ ๔.๖๒** อยู่ในเกณฑ์ **มากที่สุด** และ**ค่าเฉลี่ยความพึงพอใจในภาพรวมของโครงการ เท่ากับ ๔.๔๘** อยู่ในเกณฑ์ที่ **มาก** นอกจากนี้ ผู้อบรมมีความพึงพอใจ เรื่อง จะนำความรู้ที่ได้รับไปประยุกต์ใช้ลงทะเบียนเรียนในเทอมถัดไป และใช้สืบค้นข้อมูลต่าง ๆ ที่เกี่ยวข้องกับการเรียน สูงที่สุด ($\bar{x} = ๔.๖๔$) รองลงมา คือ จะนำความรู้ที่ได้รับไปถ่ายทอดให้เพื่อน/รุ่นพี่/รุ่นน้อง ($\bar{x} = ๔.๖๐$)

ข้อเสนอแนะจากผู้เข้าร่วมอบรม

จุดแข็งในการบริการ

- ๑) วิทยากรบรรยายได้น่าสนใจ สนุก
- ๒) ขอบคุนที่จัดกิจกรรมดี ๆ ทำให้ลงทะเบียนง่ายขึ้น
- ๓) ภาพรวมในการจัดอบรมโครงการดี
- ๔) ชนม่อร่อย

ข้อเสนอเพื่อการพัฒนา

- ๑) อยากทราบเรื่องทุนการศึกษาว่าในแต่ละปีจะมีทุนอะไรบ้าง ทั้งใน-ต่างประเทศ
- ๒) สถานที่จัดอบรมค่อนข้างเล็ก

สรุปแบบประเมินความพึงพอใจ โครงการ FIRST TIME ครั้งแรกกับการลงทะเบียนเรียน

สืบเนื่องจากสำนักส่งเสริมวิชาการและงานทะเบียน มหาวิทยาลัยราชภัฏบ้านสมเด็จเจ้าพระยา ได้มีการสำรวจความพึงพอใจผู้เข้าร่วมอบรมโครงการ FIRST TIME ครั้งแรกกับการลงทะเบียนเรียน โดยใช้วิธีการเก็บข้อมูลด้วยแบบสอบถาม แล้วนำผลที่ได้มาวิเคราะห์ความพึงพอใจ เพื่อเป็นแนวทางในการปรับปรุง และพัฒนาการดำเนินงานในอนาคตต่อไป ผลการวิเคราะห์ความพึงพอใจจากแบบสอบถามแบ่งออกเป็น ๓ ส่วน ดังนี้

ส่วนที่ ๑ ข้อมูลทั่วไปของผู้ตอบแบบสอบถาม

ส่วนที่ ๒ ข้อมูลเกี่ยวกับการประเมินผลความพึงพอใจ / ความรู้ความเข้าใจ / การนำไปใช้

โดยเกณฑ์การประเมินผลของส่วนที่ ๒ มีทั้งสิ้น ๕ ระดับ ได้แก่

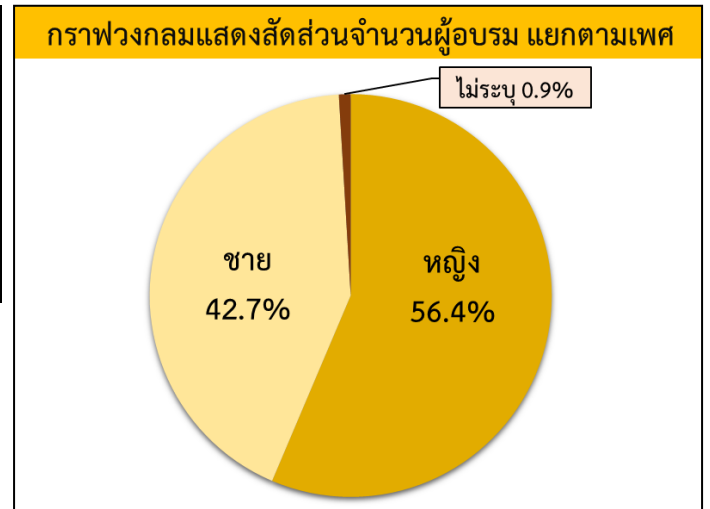
| ระดับค่า | การประเมินผลเชิงคุณภาพ |
|-------------|------------------------|
| ๔.๕๐ – ๕.๐๐ | มากที่สุด |
| ๓.๕๐ – ๔.๔๙ | มาก |
| ๒.๕๐ – ๓.๔๙ | ปานกลาง |
| ๑.๕๐ – ๒.๔๙ | น้อย |
| ๑.๐๐ – ๑.๔๙ | น้อยที่สุด |

ส่วนที่ ๓ ข้อเสนอแนะ

ส่วนที่ ๑ ข้อมูลทั่วไปของผู้ตอบแบบสอบถาม

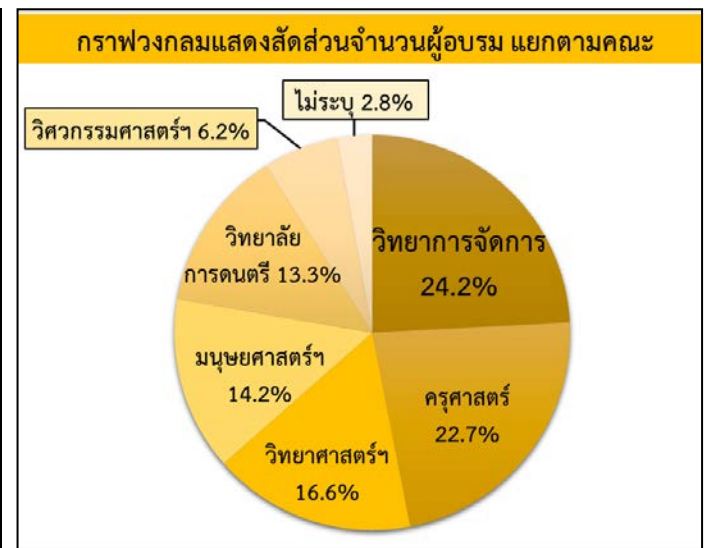
ตารางที่ ๑.๑ แสดงเพศของผู้ตอบแบบสอบถาม

| เพศ | จำนวน | คิดเป็นเปอร์เซ็นต์ |
|---------|-------|--------------------|
| หญิง | ๑๑๙ | ๕๖.๔ |
| ชาย | ๙๐ | ๔๒.๗ |
| ไม่ระบุ | ๒ | ๐.๙ |
| รวม | ๒๑๑ | ๑๐๐ |



ตารางที่ ๑.๒ แสดงคณะของผู้ตอบแบบสอบถาม

| คณะ | จำนวน | คิดเป็นเปอร์เซ็นต์ |
|--------------------------------------|-------|--------------------|
| วิทยาการจัดการ | ๕๑ | ๒๔.๒ |
| ครุศาสตร์ | ๔๘ | ๒๒.๗ |
| วิทยาศาสตร์และเทคโนโลยี | ๓๕ | ๑๖.๖ |
| มนุษยศาสตร์และสังคมศาสตร์ | ๓๐ | ๑๔.๒ |
| วิทยาลัยการดนตรี | ๒๘ | ๑๓.๓ |
| วิศวกรรมศาสตร์และเทคโนโลยีอุตสาหกรรม | ๑๓ | ๖.๒ |
| ไม่ระบุ | ๖ | ๒.๘ |
| รวม | ๒๑๑ | ๑๐๐ |



ส่วนที่ ๒ การประเมินผลความพึงพอใจ / ความรู้ความเข้าใจ / การนำไปใช้ ต่อการเข้าร่วมโครงการ

ตารางที่ ๑.๓ แสดงระดับความพึงพอใจของผู้เข้าร่วมอบรมโครงการ

| ที่ | รายละเอียด | ระดับความพึงพอใจ | | |
|--|--|------------------|------|-----------|
| | | \bar{X} | SD | ความหมาย |
| ๑. ความพึงพอใจในการอบรมโครงการฯ | | | | |
| ๑.๑ | ช่วงเวลาที่ยืดกิจกรรม | ๔.๑๔ | ๐.๘๑ | มาก |
| ๑.๒ | สถานที่ที่จัดโครงการ | ๔.๐๔ | ๐.๘๙ | มาก |
| ๑.๓ | เอกสารประกอบการอบรม | ๔.๓๖ | ๐.๗๑ | มาก |
| ๑.๔ | วิทยากรที่ถ่ายทอดการอบรม | ๔.๔๔ | ๐.๖๖ | มาก |
| | รวม | ๔.๒๔ | ๐.๗๗ | มาก |
| ๒. ความรู้ความเข้าใจ <u>ก่อน</u> อบรม เกี่ยวกับการใช้ระบบบริการการศึกษา (MIS) | | | | |
| ๒.๑ | การสืบค้นข้อมูล ได้แก่ ประวัตินักศึกษา ปฏิทินวิชาการ และการชำระเงิน | ๓.๓๒ | ๑.๓๒ | ปานกลาง |
| ๒.๒ | การลงทะเบียนเรียน | ๓.๒๐ | ๑.๓๖ | ปานกลาง |
| ๒.๓ | การยื่นคำร้องประเภทต่าง ๆ | ๓.๑๑ | ๑.๓๗ | ปานกลาง |
| | รวม | ๓.๒๑ | ๑.๓๕ | ปานกลาง |
| ๓. ความรู้ความเข้าใจ <u>หลัง</u> อบรม เกี่ยวกับการใช้ระบบบริการการศึกษา (MIS) | | | | |
| ๓.๑ | การสืบค้นข้อมูล ได้แก่ ประวัตินักศึกษา ปฏิทินวิชาการ และการชำระเงิน | ๔.๔๗ | ๐.๖๑ | มาก |
| ๓.๒ | การลงทะเบียนเรียน | ๔.๔๙ | ๐.๖๒ | มาก |
| ๓.๓ | การยื่นคำร้องประเภทต่าง ๆ | ๔.๔๓ | ๐.๖๔ | มาก |
| | รวม | ๔.๔๖ | ๐.๖๒ | มาก |
| ๔. การนำไปใช้ประโยชน์ | | | | |
| ๔.๑ | ท่านจะนำความรู้ที่ได้รับ ไปประยุกต์ใช้ลงทะเบียนเรียนในเทอมถัดไป และใช้สืบค้นข้อมูลต่าง ๆ ที่เกี่ยวข้องกับการเรียน มากน้อยเพียงใด | ๔.๖๔ | ๐.๕๙ | มากที่สุด |
| ๔.๒ | ท่านจะนำความรู้ที่ได้รับไปถ่ายทอดให้เพื่อน/รุ่นพี่/รุ่นน้อง | ๔.๖๐ | ๐.๖๑ | มากที่สุด |
| | รวม | ๔.๖๒ | ๐.๖๐ | มากที่สุด |
| ๕. ภาพรวมของความพึงพอใจในการอบรมโครงการ | | | | |
| ๕ | ภาพรวมของความพึงพอใจในการอบรมโครงการ | ๔.๔๘ | ๐.๖๘ | มาก |
| | รวม | ๔.๔๘ | ๐.๖๘ | มาก |

สรุป ผลการประเมินความพึงพอใจของผู้เข้าร่วมอบรมโครงการฯ พบว่า ค่าเฉลี่ยความพึงพอใจ ด้านความรู้ก่อน - หลังอบรม เท่ากับ ๓.๒๑ และ ๔.๔๖ ตามลำดับ แสดงว่า หลังอบรม ผู้เข้าร่วมมีความรู้ความเข้าใจเกี่ยวกับการใช้ระบบบริการการศึกษา(MIS) ในการลงทะเบียนเรียน สืบค้นข้อมูล และยื่นคำร้องประเภทต่าง ๆ มากขึ้น ค่าเฉลี่ยความพึงพอใจในการอบรมโครงการ เท่ากับ ๔.๒๔ อยู่ในเกณฑ์ที่ มาก ค่าเฉลี่ยการนำความรู้ไปใช้ประโยชน์ เท่ากับ ๔.๖๒ อยู่ในเกณฑ์ มากที่สุด และค่าเฉลี่ยความพึงพอใจ ในภาพรวมของโครงการ เท่ากับ ๔.๔๘ อยู่ในเกณฑ์ที่ มาก นอกจากนี้ ผู้อบรมมีความพึงพอใจ เรื่อง จะนำความรู้ที่ได้รับไปประยุกต์ใช้ลงทะเบียนเรียนในเทอมถัดไป และใช้สืบค้นข้อมูลต่าง ๆ ที่เกี่ยวข้องกับการเรียน สูงที่สุด (\bar{X} = ๔.๖๔) รองลงมา คือ จะนำความรู้ที่ได้รับไปถ่ายทอดให้เพื่อน/รุ่นพี่/รุ่นน้อง (\bar{X} = ๔.๖๐)

ประมวลรูปภาพกิจกรรม



ภาพที่ ๑ ผู้เข้าร่วมอบรมโครงการลงชื่อ รับเอกสารและของว่าง



ภาพที่ ๒ นางสาวศิริพัชรา นารี เป็นวิทยากร ให้ความรู้เรื่อง การใช้ระบบ MIS ในการลงทะเบียนเรียนและสืบค้นข้อมูลที่เกี่ยวข้องกับการเรียน



ภาพที่ ๓ นายวีระยุทธ กุลศักดิ์ และนายอกนิษฐ์ เจียรอนุกุล เป็นวิทยากร ให้ความรู้เรื่องการยื่นคำร้องต่าง ๆ และการตรวจสอบสถานะคำร้อง



ภาพที่ ๔ นายปรัชญา จิตตรีสินธุ์ เป็นพิธีกรดำเนินกิจกรรมเล่นเกมตอบคำถามออนไลน์ และมอบของรางวัลให้นักศึกษา ๑๙ รางวัล



ภาพที่ ๕ ภาพบรรยากาศการเล่นเกมนตอบคำถามออนไลน์



ภาพที่ ๖ ภาพถ่ายหมู่หลังเสร็จสิ้นการอบรม



สำนักส่งเสริมวิชาการและงานทะเบียน

สรุปโครงการพัฒนาบุคลากรสายสนับสนุน: กิจกรรมส่งเสริมความโปร่งใสในการปฏิบัติงาน และพัฒนาสมรรถนะหลักของข้าราชการพลเรือนด้วยระบบการเรียนรู้อิเล็กทรอนิกส์ (E-learning)

ระหว่างวันที่ ๑๕ เมษายน ๒๕๖๓ - ๓๑ กรกฎาคม ๒๕๖๓

เว็บไซต์เรียนออนไลน์ : <https://ocsc.chulaonline.net>

บทสรุปผู้บริหาร

วัตถุประสงค์

๑. เพื่อพัฒนาให้บุคลากรสายสนับสนุนมีความรู้ ความเข้าใจและสามารถประยุกต์การปฏิบัติงานของตนเองให้มีความโปร่งใสในการปฏิบัติงานในภาครัฐ
๒. เพื่อพัฒนาสมรรถนะหลักของบุคลากรสายสนับสนุนให้มีการบริการที่เป็นเลิศ และมีทัศนคติที่ดีต่อการให้บริการต่อประชาชน

กลุ่มเป้าหมาย

| กลุ่มเป้าหมาย | จำนวนเป้าหมาย | จำนวนผู้เข้าร่วมจริง |
|-----------------------|---------------|----------------------|
| บุคคลภายในมหาวิทยาลัย | ๒๔ | ๒๑ |
| รวม | ๒๔ | ๒๑ |

เครื่องมือการอบรม

- ๑) เว็บไซต์เรียนออนไลน์ : <https://ocsc.chulaonline.net>
- ๒) แบบสำรวจความพึงพอใจ

วิธีการดำเนินงาน

๑. ดำเนินการอบรม

- ๑) ผู้เข้าร่วมอบรมสมัครเรียนออนไลน์ที่เว็บไซต์ <https://ocsc.chulaonline.net>
- ๒) ผู้เข้าร่วมอบรมเลือกรายการที่ต้องการเรียนออนไลน์ แล้วเข้ารับการอบรมออนไลน์
- ๓) จัดเก็บ รวบรวม แบบสำรวจความพึงพอใจ

๒. วัน - เวลา สถานที่จัดโครงการ

มีการจัดกิจกรรมโครงการ ๑ ครั้ง รายละเอียด วัน เวลา สถานที่ ดังนี้

| ชื่อโครงการ | วัน/เวลา | สถานที่ |
|---|---|---|
| โครงการพัฒนาบุคลากรสายสนับสนุน: กิจกรรมส่งเสริมความโปร่งใสในการปฏิบัติงานและพัฒนาสมรรถนะหลักของข้าราชการพลเรือนด้วยระบบการเรียนรู้อิเล็กทรอนิกส์ (E-learning) | ระหว่างวันที่ ๑๕ เมษายน ๒๕๖๓ ถึง ๓๑ กรกฎาคม ๒๕๖๓ | เว็บไซต์เรียนออนไลน์ : https://ocsc.chulaonline.net |

๓. สรุปผลการดำเนินงาน

ผลการประเมินความพึงพอใจของผู้เข้าร่วมอบรมโครงการฯ พบว่า ค่าเฉลี่ยความพึงพอใจด้านความเหมาะสม/ระยะเวลา เท่ากับ ๔.๑๗ อยู่ในเกณฑ์ที่ มาก ค่าเฉลี่ยความพึงพอใจด้านความรู้ที่ได้รับ เท่ากับ ๔.๒๐ อยู่ในเกณฑ์ที่ มาก และค่าเฉลี่ยความพึงพอใจด้านการนำไปใช้ประโยชน์ เท่ากับ ๔.๒๒ อยู่ในเกณฑ์ที่ มาก นอกจากนี้ ผู้อบรมมีความพึงพอใจ เรื่อง ความรู้ที่ได้รับนั้นสามารถนำไปประยุกต์ใช้ได้จริง สูงที่สุด ($\bar{x} = ๔.๓๖$) รองลงมา คือ ความสะดวกในการเข้าเรียนบทเรียนอิเล็กทรอนิกส์ หัวข้อหลักสูตรที่ให้ เลือกเรียนมีความเหมาะสม และความรู้ที่ได้รับจากการอบรมออนไลน์ ($\bar{x} = ๔.๓๒$)

ข้อเสนอแนะจากผู้เข้าร่วมอบรม

- ๑) เป็นกิจกรรมที่ช่วยพัฒนาศักยภาพตนเองได้เป็นอย่างดี ช่วยเสริมสร้างการเรียนรู้ตลอดชีวิต
- ๒) มีบทเรียนมากมายให้เลือกเรียนได้ตามความต้องการ และสามารถเข้าไปเรียนซ้ำได้ตลอดเวลา

สรุปแบบประเมินความพึงพอใจ โครงการกิจกรรมส่งเสริมความโปร่งใสในการปฏิบัติงาน และพัฒนาสมรรถนะหลัก ของข้าราชการพลเรือนด้วยระบบการเรียนรู้อิเล็กทรอนิกส์ (E-learning)

สืบเนื่องจากสำนักส่งเสริมวิชาการและงานทะเบียน มหาวิทยาลัยราชภัฏบ้านสมเด็จเจ้าพระยา ได้มีการสำรวจความพึงพอใจผู้เข้าร่วมอบรมโครงการพัฒนาบุคลากรสายสนับสนุน: กิจกรรมส่งเสริมความโปร่งใสในการปฏิบัติงานและพัฒนาสมรรถนะหลักของราชการพลเรือนด้วยระบบการเรียนรู้อิเล็กทรอนิกส์ (E-learning) โดยใช้วิธีการเก็บข้อมูลด้วยแบบสอบถาม แล้วนำผลที่ได้มาวิเคราะห์ความพึงพอใจ เพื่อเป็นแนวทางในการปรับปรุง และพัฒนาการดำเนินงานในอนาคตต่อไป ผลการวิเคราะห์ความพึงพอใจจากแบบสอบถามแบ่งออกเป็น ๓ ส่วน ดังนี้

ส่วนที่ ๑ ข้อมูลทั่วไปของผู้ตอบแบบสอบถาม

ส่วนที่ ๒ ข้อมูลเกี่ยวกับการประเมินผลความพึงพอใจ / ความรู้ความเข้าใจ / การนำไปใช้

โดยเกณฑ์การประเมินผลของส่วนที่ ๒ มีทั้งสิ้น ๕ ระดับ ได้แก่

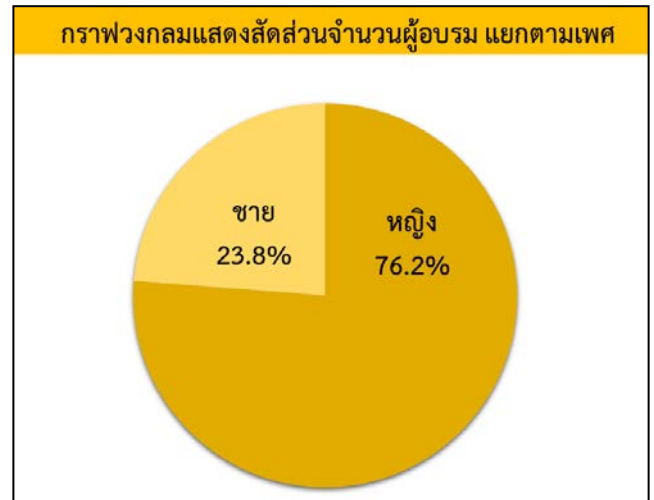
| ระดับค่า | การประเมินผลเชิงคุณภาพ |
|-------------|------------------------|
| ๔.๕๐ - ๕.๐๐ | มากที่สุด |
| ๓.๕๐ - ๔.๔๙ | มาก |
| ๒.๕๐ - ๓.๔๙ | ปานกลาง |
| ๑.๕๐ - ๒.๔๙ | น้อย |
| ๑.๐๐ - ๑.๔๙ | น้อยที่สุด |

ส่วนที่ ๓ ข้อเสนอแนะ

ส่วนที่ ๑ ข้อมูลทั่วไปของผู้ตอบแบบสอบถาม

ตารางที่ ๑.๑ แสดงเพศของผู้ตอบแบบสอบถาม

| เพศ | จำนวน | คิดเป็นเปอร์เซ็นต์ |
|------|-------|--------------------|
| หญิง | ๑๖ | ๗๖.๒ |
| ชาย | ๕ | ๒๓.๘ |
| รวม | ๒๑ | ๑๐๐ |



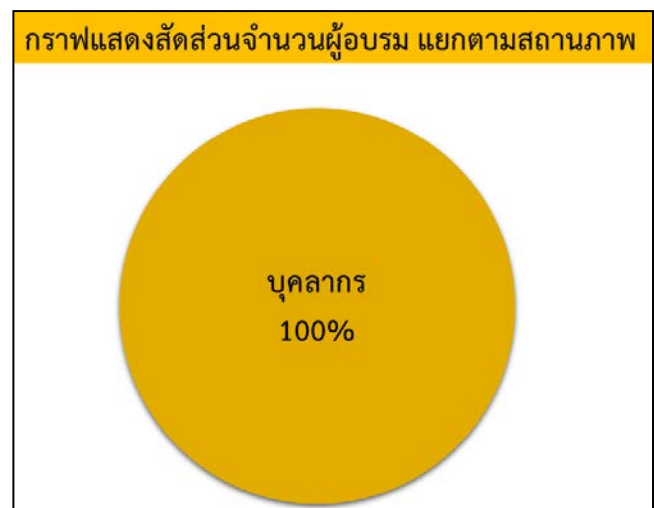
ตารางที่ ๑.๒ แสดงสถานภาพของผู้ตอบแบบสอบถาม

| สถานภาพ | จำนวน | คิดเป็นเปอร์เซ็นต์ |
|---------|-------|--------------------|
| อาจารย์ | ๐ | ๐ |
| บุคลากร | ๒๑ | ๑๐๐ |
| รวม | ๒๑ | ๑๐๐ |



ตารางที่ ๑.๓ แสดงการได้ประกาศนียบัตรหลังอบรมของผู้ตอบแบบสอบถาม

| ประกาศนียบัตร | จำนวน | คิดเป็นเปอร์เซ็นต์ |
|------------------------|-------|--------------------|
| ได้รับประกาศนียบัตร | ๒๑ | ๑๐๐ |
| ไม่ได้รับประกาศนียบัตร | ๐ | ๐ |
| รวม | ๒๑ | ๑๐๐ |



ส่วนที่ ๒ การประเมินผลความพึงพอใจ / ความรู้ความเข้าใจ / การนำไปใช้ ต่อการเข้าร่วมโครงการ

ตารางที่ ๑.๔ แสดงระดับความพึงพอใจของผู้เข้าร่วมอบรมโครงการ

| ที่ | รายละเอียด | ระดับความพึงพอใจ | | |
|------------------------------------|--|------------------|-------------|------------|
| | | \bar{X} | SD | ความหมาย |
| ๑. ด้านความเหมาะสม/ระยะเวลา | | | | |
| ๑.๑ | ความสะดวกในการเข้าเรียนบทเรียนอิเล็กทรอนิกส์ | ๔.๓๒ | ๐.๖๕ | มาก |
| ๑.๒ | หัวข้อหลักสูตรที่ให้เลือกรเรียน มีความเหมาะสม | ๔.๓๒ | ๐.๕๗ | มาก |
| ๑.๓ | ความเหมาะสมของระยะเวลาการฝึกอบรม | ๔.๐๙ | ๐.๙๗ | มาก |
| ๑.๔ | เนื้อหาเหมาะสมกับเวลาที่กำหนด | ๔.๐๙ | ๐.๙๒ | มาก |
| ๑.๕ | สามารถแบ่งเวลาให้เหมาะสมกับเนื้อหาได้ | ๔.๑๘ | ๐.๗๓ | มาก |
| ๑.๖ | การอบรมน่าสนใจ มีภาพประกอบและเสียงพูด ทำให้เข้าใจเนื้อหาได้ง่าย | ๔.๐๐ | ๐.๖๙ | มาก |
| ๑.๗ | ความคุ้มค่าของการเข้าเรียนในหลักสูตรที่เลือก | ๔.๑๘ | ๐.๖๖ | มาก |
| | รวม | ๔.๑๗ | ๐.๗๔ | มาก |
| ๒. ด้านความรู้ที่ได้รับ | | | | |
| ๒.๑ | ความรู้ที่ได้รับจากการอบรมออนไลน์ | ๔.๓๒ | ๐.๕๗ | มาก |
| ๒.๒ | ความรู้ที่ได้รับมีความทันสมัย น่าสนใจ | ๔.๐๙ | ๐.๖๑ | มาก |
| | รวม | ๔.๒๐ | ๐.๕๙ | มาก |
| ๓. ด้านการนำไปใช้ประโยชน์ | | | | |
| ๓.๑ | ความรู้ที่ได้รับสามารถนำไปประยุกต์ใช้ได้จริง | ๔.๓๖ | ๐.๔๙ | มาก |
| ๓.๒ | ท่านสามารถอธิบายเรื่องที่อบรมให้เพื่อนร่วมงานฟังได้ | ๔.๑๘ | ๐.๕๙ | มาก |
| ๓.๓ | การอบรมครั้งนี้มีประโยชน์คุ้มค่าเพียงใด | ๔.๑๘ | ๐.๕๙ | มาก |
| ๓.๔ | การได้ใบประกาศนียบัตร ทำให้ท่านภูมิใจ และเป็นแรงจูงใจให้อยากอบรมเรื่องอื่น ๆ เพิ่มเติม | ๔.๑๔ | ๐.๘๓ | มาก |
| | รวม | ๔.๒๒ | ๐.๖๓ | มาก |

สรุป ผลการประเมินความพึงพอใจของผู้เข้าร่วมอบรมโครงการฯ พบว่า ค่าเฉลี่ยความพึงพอใจด้านความเหมาะสม/ระยะเวลา เท่ากับ ๔.๑๗ อยู่ในเกณฑ์ที่ มาก ค่าเฉลี่ยความพึงพอใจด้านความรู้ที่ได้รับ เท่ากับ ๔.๒๐ อยู่ในเกณฑ์ที่ มาก และค่าเฉลี่ยความพึงพอใจด้านการนำไปใช้ประโยชน์ เท่ากับ ๔.๒๒ อยู่ในเกณฑ์ที่ มาก นอกจากนี้ ผู้อบรมมีความพึงพอใจ เรื่อง ความรู้ที่ได้รับนั้นสามารถนำไปประยุกต์ใช้ได้จริง สูงที่สุด ($\bar{X} = ๔.๓๖$) รองลงมา คือ ความสะดวกในการเข้าเรียนบทเรียนอิเล็กทรอนิกส์ หัวข้อหลักสูตรที่ให้เลือกรเรียนมีความเหมาะสม และความรู้ที่ได้รับจากการอบรมออนไลน์ ($\bar{X} = ๔.๓๒$)

ประมวลรูปภาพกิจกรรม

The screenshot shows the 'Account Management' page of the CU online portal. It includes sections for 'User Info', 'Account Management', and a grid of course cards. A yellow callout box with an arrow points to the 'วิชาทั่วไป' (General Course) card, with the text 'คลิกสมัครเพื่อเลือกรายวิชาอบรม' (Click to register to select training courses).

ภาพที่ ๑ เว็บไซต์สำหรับอบรมออนไลน์ของสำนักงานสำนักงานคณะกรรมการข้าราชการพลเรือน
แหล่งที่มาของภาพ : <https://ocs๒.chulaonline.net/main/newmenu.asp>

| การพัฒนาความโปร่งใสในการปฏิบัติงานในภาครัฐ | การพัฒนาสมรรถนะหลักของพนักงานสายสนับสนุน |
|---|--|
| หลักสูตร E๐๘ :: ความขัดแย้งกันระหว่างผลประโยชน์ส่วนตนและผลประโยชน์ส่วนรวม E๐๙ :: มาตรฐานทางคุณธรรม และจริยธรรม E๑๐ :: ความโปร่งใสของหน่วยงานภาครัฐ E๑๒ :: คุณธรรมสำหรับข้าราชการ E๑๖ :: เสริมสร้างเกียรติภูมิข้าราชการ : สำนักข้าราชการไทยโมเดล | หลักสูตร E๐๕ :: การสร้างแรงจูงใจใฝ่สัมฤทธิ์ในการทำงาน E๐๖ :: ทักษะที่ดีต่อการทำงานภาครัฐ E๑๑ :: การบริการที่เป็นเลิศ PC๑๕ :: การสร้างทีมงานที่มีประสิทธิภาพ |

ภาพที่ ๒ ภาพตัวอย่างรายชื่อวิชาที่ให้ผู้เข้ารับการอบรมเลือกอบรมออนไลน์ โดยให้เลือกเรียนหัวข้อการพัฒนาความโปร่งใสในการปฏิบัติงานในภาครัฐ อย่างน้อย ๑ หลักสูตร และหัวข้อการพัฒนาสมรรถนะหลักของพนักงานสายสนับสนุน อย่างน้อย ๑ หลักสูตร

ภาพที่ ๓ เมื่อกดสมัครเรียนดังภาพที่ ๑ จะมีรายชื่อวิชาให้เลือกเรียนมากมายดังภาพที่ ๓
แหล่งที่มาของภาพ : <https://ocsc.chulaonline.net/courses/coursestudy.asp>

ภาพที่ ๔ ตัวอย่างการเข้าอบรมออนไลน์ในรายวิชาที่สนใจ อาทิเช่น รายวิชา E๑๑: การบริการที่เป็นเลิศ
แหล่งที่มาของภาพ : <https://ocsc.chulaonline.net/courses/coursestudy.asp>



ภาพที่ ๕ หลังเข้าอบรมออนไลน์เสร็จสิ้น และทำแบบทดสอบก่อน - หลังเรียนได้คะแนนตามที่หลักสูตรกำหนด รวมทั้งใช้ระยะเวลาการอบรมตามที่หลักสูตรกำหนด แล้วจะถือว่าผ่านการอบรมและได้รับประกาศนียบัตร ดังภาพข้างต้น

แหล่งที่มาของภาพ : <https://ocsc.chulaonline.net/report>



ภาพที่ ๖ ภาพแสดงผู้เข้าร่วมอบรมบางรายที่สอบผ่านการอบรม และได้รับประกาศนียบัตร

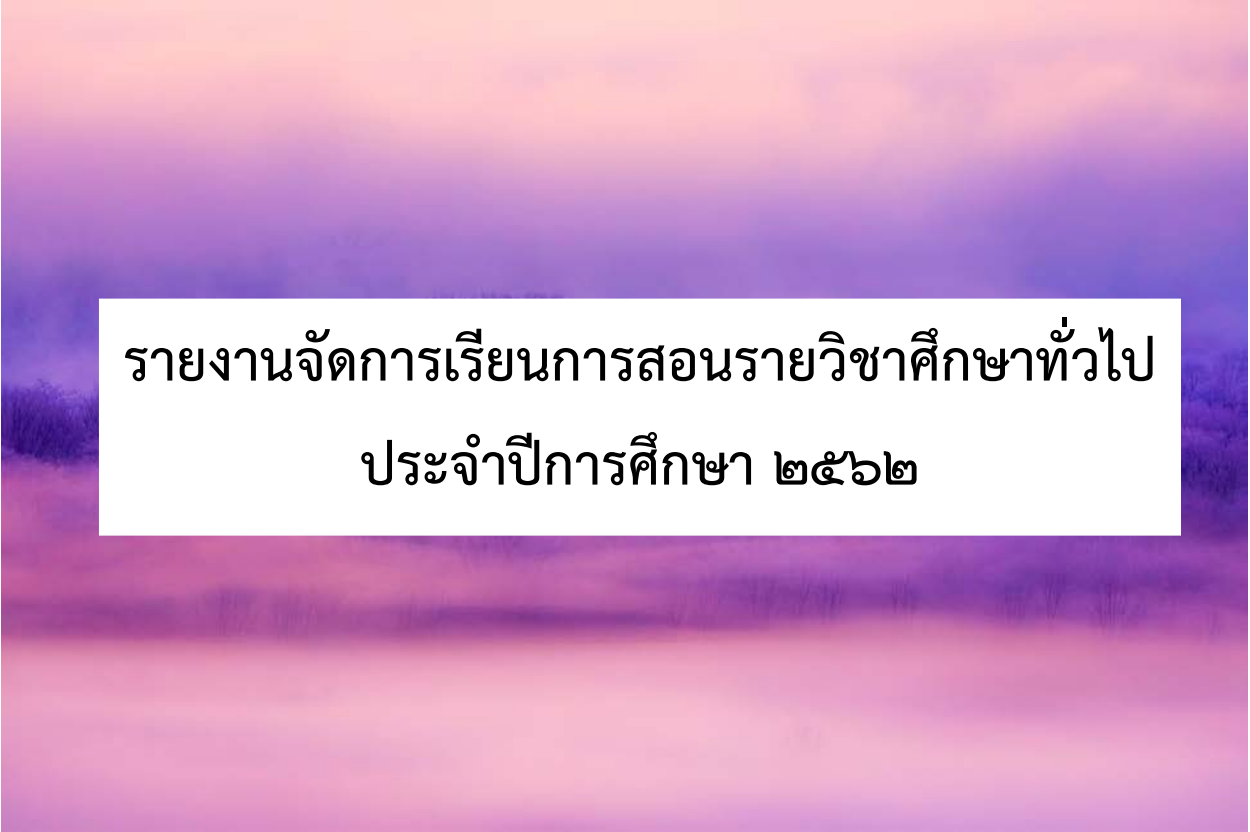
**การเข้าร่วมโครงการ/อบรม/ศึกษาดูงาน
ของบุคลากรสำนักส่งเสริมวิชาการและงานทะเบียน กับหน่วยงานภายนอก**

| ชื่อบุคลากร | กลุ่มงาน | ชื่อเรื่อง | ลักษณะ | จัดโดย | วัน/เดือน/ปี | หมายเหตุ |
|--|--|--|--------------------|--------------------------------------|--|----------|
| 1. นางสาวอารีวรรณ รวยดี | หลักสูตรและ ประมวลผล การศึกษา | -โครงการอบรมเชิงปฏิบัติ การเรื่องการจัดการ | อบรมเชิงปฏิบัติการ | งานประกันคุณภาพ การศึกษา | วันที่ 9 กรกฎาคม 2563 | |
| 2. นางสาวจากรุการ เสนียงค์ ณ อยุธยา | งานทะเบียน นักศึกษาศึกษาและ เอกสารทางการ ศึกษา | -โครงการอบรมเชิงปฏิบัติ การเรื่องการจัดการ | อบรมเชิงปฏิบัติการ | งานประกันคุณภาพ การศึกษา | วันที่ 9 กรกฎาคม 2563 | |
| 3. นายสมศวรร อยู่ปากพาลี | ระบบ คอมพิวเตอร์และ พัฒนา สารสนเทศทาง งานทะเบียน | -การใช้งานโปรแกรม Microsoft Teams ในการ จัดการเรียนการสอน -การใช้งานโปรแกรม Microsoft Forms สำหรับ การสร้างแบบทดสอบ | อบรมเชิงปฏิบัติการ | สำนักคอมพิวเตอร์ สำนักคอมพิวเตอร์ | วันที่ 13 เมษายน 2563 วันที่ 20 เมษายน 2563 | |

| | | | | | | |
|-----------------------------|--|--|--|--|--|--|
| | | | ออนไลน์ -การใช้งานแอปพลิเคชัน TEAMS (ปฏิบัติการ) สำหรับการเรียนการสอน และการจัดประชุมออนไลน์ -เทคนิคการสร้างสื่อนำเสนอ แบบอินโฟกราฟิกด้วย Microsoft Power Point | อบรมเชิงปฏิบัติการ | สำนักคอมพิวเตอร์ สำนักคอมพิวเตอร์ | วันที่ 29 พฤษภาคม 2563 วันที่ 3 กรกฎาคม 2563 |
| 4. นางสาววรรณภา ศิริภากรชัย | ระบบคอมพิวเตอร์และ พัฒนาสารสนเทศทาง งานทะเบียน | โครงการประชุมเชิงปฏิบัติการ การประชาสัมพันธ์ เพื่อ ส่งเสริมภาพลักษณ์ที่ดีของ องค์การ “เปลี่ยนก่อนโดน เปลี่ยน สื่อสารอย่างไรให้ BSRU ก้าวไกล” -การใช้งานโปรแกรม Microsoft Forms สำหรับการ สร้างแบบทดสอบ ออนไลน์ - การจัดประชุม/อบรม ออนไลน์ Microsoft Teams | -โครงการประชุมเชิงปฏิบัติ การประชาสัมพันธ์ เพื่อ ส่งเสริมภาพลักษณ์ที่ดีของ องค์การ “เปลี่ยนก่อนโดน เปลี่ยน สื่อสารอย่างไรให้ BSRU ก้าวไกล” -การใช้งานโปรแกรม Microsoft Forms สำหรับการ สร้างแบบทดสอบ ออนไลน์ - การจัดประชุม/อบรม ออนไลน์ Microsoft Teams | โครงการเชิงปฏิบัติ การ อบรมเชิงปฏิบัติการ | สำนักประชาสัมพันธ์และ สารสนเทศ สำนักคอมพิวเตอร์ | วันที่ 20 กุมภาพันธ์ 2563 วันที่ 20 เมษายน 2563 วันที่ 11 พฤษภาคม 2563 |

| | | | | | |
|---------------------------|--|---|--|---|---|
| 5. นายปรัชญา จิตตรีสินธุ์ | ระบบ คอมพิวเตอรืและ พัฒนา สารสนเทศทาง งานทะเบียน | - การใช้งาน Spring Boots เพื่อสร้าง Token สำหรับ การเชื่อมต่อ API - การอบรมเชิงปฏิบัติการ Rajabhat Dataset Workshop 2020 | อบรมเชิงปฏิบัติการ อบรมเชิงปฏิบัติการ | สำนักคอมพิวเตอร์ คณะกรรมการพัฒนากลุ่ม ข้อมูลมหาวิทยาลัยราชภัฏ ภายใต้การดำเนินการของ ที่ประชุมอธิการบดี มหาวิทยาลัยราชภัฏ | วันที่ 11 กรกฎาคม 2563 วันที่ 29-31 กรกฎาคม 2563 |
| 6. นายวีระยุทธ กุลศักดิ์ | บริหารงานทั่วไป | - การเรียนรู้การสืบค้น สารสนเทศภายในห้องสมุด Web OPAC - อบรมเรื่องการสืบค้น แหล่งข้อมูลเพื่อการวิจัย - การใช้งานโปรแกรม Microsoft Forms สำหรับ การสร้างแบบทดสอบ ออนไลน์ - การใช้งานแอปพลิเคชัน TEAMS (ปฏิบัติการ) สำหรับการเรียนการสอน และการจัดประชุมออนไลน์ | อบรมเชิงปฏิบัติการ อบรมเชิงปฏิบัติการ อบรมเชิงปฏิบัติการ อบรมเชิงปฏิบัติการ | สำนักวิทยบริการและ เทคโนโลยีสารสนเทศ สำนักวิทยบริการและ เทคโนโลยีสารสนเทศ สำนักคอมพิวเตอร์ สำนักคอมพิวเตอร์ | วันที่ 5 พฤษภาคม 2563 วันที่ 7 พฤษภาคม 2563 วันที่ 20 เมษายน 2563 วันที่ 29 พฤษภาคม 2563 |

| | | | | | | |
|-------------------------|---|---|---|---------------------|--|--|
| | | | <ul style="list-style-type: none"> - เทคนิคการสร้างสื่อนำเสนอแบบอินโฟกราฟิก Microsoft PowerPoint - การเรียนรู้คำศัพท์ภาษาอังกฤษในสถานการณ์ COVID – 19 | อบรมเชิงปฏิบัติการ | สำนักงานคอมพิวเตอร์ มหาวิทยาลัยเกษตรศาสตร์ | วันที่ 3 กรกฎาคม 2563 วันที่ 7 พฤษภาคม 2563 |
| 7. นางสาวศิริพัชรา นารี | ระบบคอมพิวเตอร์และพัฒนาสารสนเทศทางทะเลเป็นน | <ul style="list-style-type: none"> - การใช้งานโปรแกรม Microsoft Forms สำหรับการสร้างแบบทดสอบออนไลน์ - การใช้งานแอปพลิเคชัน TEAMS (ปฏิบัติการ) สำหรับการเรียนการสอนและการจัดประชุมออนไลน์ - เทคนิคการสร้างสื่อนำเสนอแบบอินโฟกราฟิก Microsoft PowerPoint | อบรมเชิงปฏิบัติการ | สำนักงานคอมพิวเตอร์ | วันที่ 20 เมษายน 2563 | |
| | | | | อบรมเชิงปฏิบัติการ | สำนักงานคอมพิวเตอร์ | วันที่ 29 พฤษภาคม 2563 |
| | | | | อบรมเชิงปฏิบัติการ | สำนักงานคอมพิวเตอร์ | วันที่ 3 กรกฎาคม 2563 |



รายงานจัดการเรียนการสอนรายวิชาศึกษาทั่วไป
ประจำปีการศึกษา ๒๕๖๒

สำนักส่งเสริมวิชาการและงานทะเบียน
มหาวิทยาลัยราชภัฏบ้านสมเด็จเจ้าพระยา



การจัดรายวิชาศึกษาทั่วไปบังคับ ภาคเรียนที่ 1/2562

กลุ่ม 1

| สังกัดคณะ | หลักสูตร | จำนวนนักศึกษา |
|---|-------------------------|---------------|
| คณะวิทยาศาสตร์และเทคโนโลยี | - วิทยาศาสตร์บัณฑิต | 252 |
| | - สาธารณสุขศาสตรบัณฑิต | 50 |
| | - การแพทย์แผนไทยบัณฑิต | 32 |
| คณะวิศวกรรมศาสตร์และเทคโนโลยี อุตสาหกรรม | - เทคโนโลยีบัณฑิต | 26 |
| | - วิศวกรรมศาสตรบัณฑิต | 44 |
| | - อุตสาหกรรมศาสตรบัณฑิต | 56 |
| | - วิทยาศาสตร์บัณฑิต | 24 |
| วิทยาลัยการดนตรี | - ดุริยางคศาสตรบัณฑิต | 55 |
| รวม | | 539 |

| รหัส | ชื่อวิชา | หน่วยกิต | จำนวนหมู่ เรียน | วันเรียน/เวลา |
|------------|--|----------|--------------------|---------------|
| 9131101 | วิทยาศาสตร์และเทคโนโลยีในชีวิตประจำวัน | 3(3-0-6) | 5 | วันจันทร์ |
| 9111101 | ภาษาไทยเพื่อการสื่อสาร | 3(3-0-6) | 5 | |
| 9111102 | ภาษาอังกฤษเพื่อการสื่อสาร | 3(3-0-6) | 5 | วันพฤหัสบดี |
| 9121101 | ทักษะชีวิต | 3(3-0-6) | 5 | |
| รวม | | | | |

| รหัส | ชื่อวิชา | กลุ่ม 1 | ค.บ.4 ปี | | รวม |
|---------|--|-------------|-------------|-------------|--------------|
| | | | กลุ่ม A | กลุ่ม B | |
| 9131101 | วิทยาศาสตร์และเทคโนโลยีในชีวิตประจำวัน | 6 หมู่เรียน | - | - | 6 หมู่เรียน |
| 9111101 | ภาษาไทยเพื่อการสื่อสาร | 6 หมู่เรียน | 4 หมู่เรียน | - | 10 หมู่เรียน |
| 9111102 | ภาษาอังกฤษเพื่อการสื่อสาร | 6 หมู่เรียน | 4 หมู่เรียน | - | 10 หมู่เรียน |
| 9121101 | ทักษะชีวิต | 6 หมู่เรียน | - | 4 หมู่เรียน | 10 หมู่เรียน |



การจัดรายวิชาศึกษาทั่วไปบังคับ ภาคเรียนที่ 1/2562

กลุ่ม 2

| สังกัดคณะ | หลักสูตร | จำนวนนักศึกษา |
|---|---|--|
| คณะมนุษยศาสตร์และสังคมศาสตร์ | <ul style="list-style-type: none"> - นิติศาสตรบัณฑิต - รัฐประศาสนศาสตรบัณฑิต - ศิลปกรรมศาสตรบัณฑิต - ศิลปศาสตรบัณฑิต | <p>97</p> <p>145</p> <p>37</p> <p>415</p> |
| คณะวิศวกรรมศาสตร์และเทคโนโลยีอุตสาหกรรม | <ul style="list-style-type: none"> - บริหารธุรกิจบัณฑิต - สาขาวิชาผู้ประกอบการอาหาร | 65 |
| คณะวิทยาการจัดการ | <ul style="list-style-type: none"> - นิเทศศาสตรบัณฑิต - บริหารธุรกิจบัณฑิต - บัญชีบัณฑิต - ศิลปศาสตรบัณฑิต - สาขาวิชาการท่องเที่ยว - เศรษฐศาสตรบัณฑิต | <p>233</p> <p>358</p> <p>107</p> <p>90</p> <p>12</p> |
| รวมทั้งหมด | | 1,559 |

| รหัส | ชื่อวิชา | หน่วยกิต | จำนวน หมู่เรียน | จำนวน ที่นั่ง | จำนวน นักศึกษา | ที่นั่ง คงเหลือ | วันเรียน/ เวลา |
|---------|---|----------|--------------------|------------------|-------------------|--------------------|-------------------|
| 9111103 | ภาษาอังกฤษในชีวิตประจำวัน | 3(2-2-5) | 12 | 1,949 | 1,559 | 390 | วันอังคาร |
| 9131102 | ทักษะการเรียนรู้และแก้ปัญหาเชิงคณิตศาสตร์ | 3(2-2-5) | 12 | 1,949 | 1,559 | 390 | |
| 9121102 | สังคมไทยและสังคมโลกในศตวรรษที่ 21 | 3(3-0-6) | 12 | 1,949 | 1,559 | 390 | วันพุธ |
| 9121103 | ความเป็นพลเมือง | 1(1-0-2) | 12 | 1,949 | 1,559 | 390 | |
| 9141101 | กิจกรรมทางกายเพื่อชีวิต | 1(0-2-1) | 12 | 1,949 | 1,559 | 390 | |
| รวม | | | | | | | |

| รหัส | ชื่อวิชา | กลุ่ม 2 | ค.บ.4 ปี | | รวม |
|---------|---|--------------|---|---|--------------|
| | | | กลุ่ม A | กลุ่ม B | |
| 9111103 | ภาษาอังกฤษในชีวิตประจำวัน | 11 หมู่เรียน | - | - | 11 หมู่เรียน |
| 9131102 | ทักษะการเรียนรู้และแก้ปัญหาเชิงคณิตศาสตร์ | 11 หมู่เรียน | - | - | 11 หมู่เรียน |
| 9121102 | สังคมไทยและสังคมโลกในศตวรรษที่ 21 | 11 หมู่เรียน | - | 2 หมู่เรียน (ห้อง 1081 และ 2704A) | 13 หมู่เรียน |
| 9121103 | ความเป็นพลเมือง | 11 หมู่เรียน | - | 2 หมู่เรียน (ห้อง 1081 และ 2704A) | 13 หมู่เรียน |
| 9141101 | กิจกรรมทางกายเพื่อชีวิต | 11 หมู่เรียน | 2 หมู่เรียน (ห้อง 1081 และ 2704A) | - | 13 หมู่เรียน |



การจัดรายวิชาศึกษาทั่วไปบังคับ ภาคเรียนที่ 2/2562

กลุ่ม 1

| สังกัดคณะ | หลักสูตร | จำนวนนักศึกษา |
|---|-------------------------|---------------|
| คณะวิทยาศาสตร์และเทคโนโลยี | - วิทยาศาสตร์บัณฑิต | 252 |
| | - สาธารณสุขศาสตร์บัณฑิต | 50 |
| | - การแพทย์แผนไทยบัณฑิต | 32 |
| คณะวิศวกรรมศาสตร์และเทคโนโลยี อุตสาหกรรม | - เทคโนโลยีบัณฑิต | 26 |
| | - วิศวกรรมศาสตรบัณฑิต | 44 |
| | - อุตสาหกรรมศาสตรบัณฑิต | 56 |
| | - วิทยาศาสตร์บัณฑิต | 24 |
| วิทยาลัยการดนตรี | - ดุริยางคศาสตรบัณฑิต | 55 |
| รวม | | 539 |

| รหัส | ชื่อวิชา | หน่วยกิต | จำนวนหมู่ เรียน | วันเรียน/เวลา |
|------------|---|----------|--------------------|---------------|
| 9111103 | ภาษาอังกฤษในชีวิตประจำวัน | 3(2-2-5) | 5 | วันอังคาร |
| 9131102 | ทักษะการเรียนรู้และแก้ปัญหาเชิงคณิตศาสตร์ | 3(2-2-5) | 5 | |
| 9121102 | สังคมไทยและสังคมโลกในศตวรรษที่ 21 | 3(3-0-6) | 5 | วันพุธ |
| 9121103 | ความเป็นพลเมือง | 1(1-0-2) | 5 | |
| 9141101 | กิจกรรมทางกายเพื่อชีวิต | 1(0-2-1) | 5 | |
| รวม | | | | |

| รหัส | ชื่อวิชา | กลุ่ม 1 | ค.บ.4 ปี | | รวม |
|---------|---|-------------|-------------|-------------|--------------|
| | | | กลุ่ม A | กลุ่ม B | |
| 9111103 | ภาษาอังกฤษในชีวิตประจำวัน | 6 หมู่เรียน | - | - | 6 หมู่เรียน |
| 9131102 | ทักษะการเรียนรู้และแก้ปัญหาเชิงคณิตศาสตร์ | 6 หมู่เรียน | - | - | 6 หมู่เรียน |
| 9121102 | สังคมไทยและสังคมโลกในศตวรรษที่ 21 | 6 หมู่เรียน | 4 หมู่เรียน | - | 10 หมู่เรียน |
| 9121103 | ความเป็นพลเมือง | 6 หมู่เรียน | 4 หมู่เรียน | - | 10 หมู่เรียน |
| 9141101 | กิจกรรมทางกายเพื่อชีวิต | 6 หมู่เรียน | - | 4 หมู่เรียน | 10 หมู่เรียน |



การจัดรายวิชาศึกษาทั่วไปบังคับ ภาคเรียนที่ 2/2562

กลุ่ม 2

| สังกัดคณะ | หลักสูตร | จำนวนนักศึกษา |
|---|-----------------------------|---------------|
| คณะมนุษยศาสตร์และสังคมศาสตร์ | - นิติศาสตรบัณฑิต | 97 |
| | - รัฐประศาสนศาสตรบัณฑิต | 145 |
| | - ศิลปกรรมศาสตรบัณฑิต | 37 |
| | - ศิลปศาสตรบัณฑิต | 415 |
| คณะวิศวกรรมศาสตร์ และเทคโนโลยีอุตสาหกรรม | - บริหารธุรกิจบัณฑิต | 65 |
| | - สาขาวิชาผู้ประกอบการอาหาร | |
| คณะวิทยาการจัดการ | - นิเทศศาสตรบัณฑิต | 233 |
| | - บริหารธุรกิจบัณฑิต | 358 |
| | - บัญชีบัณฑิต | 107 |
| | - ศิลปศาสตรบัณฑิต | 90 |
| | - สาขาวิชาการท่องเที่ยว | |
| | - เศรษฐศาสตรบัณฑิต | 12 |
| รวมทั้งหมด | | 1,559 |

| รหัส | ชื่อวิชา | หน่วยกิต | จำนวน หมู่เรียน | จำนวน ที่นั่ง | จำนวน นักศึกษา | ที่นั่ง คงเหลือ | วันเรียน/ เวลา |
|------------|--|----------|--------------------|------------------|-------------------|--------------------|-------------------|
| 9131101 | วิทยาศาสตร์และเทคโนโลยีในชีวิตประจำวัน | 3(3-0-6) | 12 | 1,949 | 1,559 | 390 | วันจันทร์ |
| 9111101 | ภาษาไทยเพื่อการสื่อสาร | 3(3-0-6) | 12 | 1,949 | 1,559 | 390 | |
| 9111102 | ภาษาอังกฤษเพื่อการสื่อสาร | 3(3-0-6) | 12 | 1,949 | 1,559 | 390 | วัน |
| 9121101 | ทักษะชีวิต | 3(3-0-6) | 12 | 1,949 | 1,559 | 390 | พฤหัสบดี |
| รวม | | | | | | | |

| รหัส | ชื่อวิชา | กลุ่ม 2 | ค.บ.4 ปี | | รวม |
|---------|--|--------------|---|---|--------------|
| | | | กลุ่ม A | กลุ่ม B | |
| 9131101 | วิทยาศาสตร์และเทคโนโลยีในชีวิตประจำวัน | 11 หมู่เรียน | - | - | 11 หมู่เรียน |
| 9111101 | ภาษาไทยเพื่อการสื่อสาร | 11 หมู่เรียน | - | 2 หมู่เรียน (ห้อง 1081 และ 2704A) | 13 หมู่เรียน |
| 9111102 | ภาษาอังกฤษเพื่อการสื่อสาร | 11 หมู่เรียน | - | 2 หมู่เรียน (ห้อง 1081 และ 2704A) | 13 หมู่เรียน |
| 9121101 | ทักษะชีวิต | 11 หมู่เรียน | 2 หมู่เรียน (ห้อง 1081 และ 2704A) | - | 13 หมู่เรียน |

**ห้องเรียนและขนาดความจุที่ใช้ในการจัดการเรียนการสอน
หมวดวิชาศึกษาทั่วไปบังคับ
ประจำภาคเรียนที่ 1/2562**

| ที่ | หมู่เรียน | ห้องเรียน | จำนวน | หมายเหตุ |
|-----|-----------|-------------------------|-------|--------------------|
| 1 | D1 | 251 (อาคาร 2 ชั้น 5) | 132 | |
| 2 | D2 | 261 (อาคาร 2 ชั้น 6) | 117 | |
| 3 | D3 | 262 (อาคาร 2 ชั้น 6) | 156 | |
| 4 | D4 | 271 (อาคาร 2 ชั้น 7) | 144 | |
| 5 | D5 | 272 (อาคาร 2 ชั้น 7) | 144 | |
| 6 | D6 | 282 (อาคาร 2 ชั้น 8) | 120 | |
| 7 | D7 | 283 (อาคาร 2 ชั้น 8) | 156 | |
| 8 | D8 | 292 (อาคาร 2 ชั้น 9) | 156 | |
| 9 | D9 | 293 (อาคาร 2 ชั้น 9) | 156 | |
| 10 | D10 | 2102 (อาคาร 2 ชั้น 10) | 144 | |
| 11 | D11 | 2103 (อาคาร 2 ชั้น 10) | 144 | |
| 12 | D21 | 1081 (อาคาร 10 ชั้น 8) | 250 | หลักสูตร ค.บ. 4 ปี |
| 13 | D22 | 2704A (อาคาร 27 ชั้น 4) | 250 | หลักสูตร ค.บ. 4 ปี |
| | | รวม | 2,069 | |

สำนักส่งเสริมวิชาการและงานทะเบียน
ข้อมูล ณ วันที่ 8 กรกฎาคม 2562

ตารางสรุปผลการส่งผลการเรียน หมวดศึกษาทั่วไป ประจำปีการศึกษา 1/2562

| รหัสวิชา | ชื่อวิชา | กลุ่มผู้เรียน | จำนวนผู้ลงทะเบียน | ค่าระดับคะแนนจำนวนผู้ได้รับค่าระดับคะแนน (คน) | | | | | | | | | | | | | | | | | | | | | |
|----------|---|---------------|-------------------|---|--------|-------|--------|-------|--------|-------|--------|-------|--------|-------|--------|-------|--------|-------|--------|-------|--------|-------|--------|------------------|--------|
| | | | | A | | B+ | | B | | C+ | | C | | D+ | | D | | F | | I | | W | | ไม่ส่งผลการเรียน | |
| | | | | จำนวน | ร้อยละ | จำนวน | ร้อยละ | จำนวน | ร้อยละ | จำนวน | ร้อยละ | จำนวน | ร้อยละ | จำนวน | ร้อยละ | จำนวน | ร้อยละ | จำนวน | ร้อยละ | จำนวน | ร้อยละ | จำนวน | ร้อยละ | จำนวน | ร้อยละ |
| 9111101 | ภาษาไทยเพื่อการสื่อสาร | (กลุ่ม 1) | 1,119 | 90 | 8.04 | 225 | 20.11 | 310 | 27.70 | 190 | 16.98 | 108 | 9.65 | 40 | 3.57 | 12 | 1.07 | 100 | 8.94 | 18 | 1.61 | 24 | 2.14 | 2 | 0.18 |
| 9111102 | ภาษาอังกฤษเพื่อการสื่อสาร | (กลุ่ม 1) | 1,138 | 130 | 11.42 | 112 | 9.84 | 194 | 17.05 | 156 | 13.71 | 192 | 16.87 | 74 | 6.50 | 92 | 8.08 | 165 | 14.50 | - | - | 23 | 2.02 | - | - |
| 9131101 | วิทยาศาสตร์และเทคโนโลยีในชีวิตประจำวัน | (กลุ่ม 1) | 691 | 53 | 7.67 | 82 | 11.87 | 148 | 21.42 | 167 | 24.17 | 101 | 14.62 | 44 | 6.37 | 28 | 4.05 | 50 | 7.24 | - | - | 14 | 2.03 | 4 | 0.58 |
| 9121101 | ทักษะชีวิต | (กลุ่ม 1) | 1,103 | 868 | 77.79 | 86 | 7.80 | 34 | 3.08 | 12 | 1.09 | 7 | 0.63 | 6 | 0.54 | 4 | 0.36 | 63 | 5.71 | 4 | 0.36 | 26 | 2.36 | 3 | 0.27 |
| 9111103 | ภาษาอังกฤษในชีวิตประจำวัน | (กลุ่ม 2) | 1,744 | 565 | 32.40 | 349 | 20.01 | 264 | 15.14 | 149 | 8.54 | 93 | 5.33 | 56 | 3.21 | 52 | 2.98 | 179 | 10.26 | - | - | 30 | 1.72 | 7 | 0.40 |
| 9121102 | สังคมไทยและสังคมโลกในศตวรรษที่ 21 | (กลุ่ม 2) | 2,101 | 604 | 28.75 | 436 | 20.75 | 356 | 16.94 | 227 | 10.80 | 143 | 6.81 | 51 | 2.43 | 44 | 2.09 | 160 | 7.62 | 11 | 0.52 | 52 | 2.48 | 17 | 0.81 |
| 9121103 | ความเป็นพลเมือง | (กลุ่ม 2) | 2,093 | 763 | 35.98 | 508 | 24.27 | 379 | 18.11 | 158 | 7.55 | 61 | 2.91 | 26 | 1.24 | 29 | 1.39 | 81 | 3.87 | 57 | 2.72 | 39 | 1.86 | 2 | 0.10 |
| 9131102 | ทักษะการเรียนรู้และแก้ปัญหาเชิงคณิตศาสตร์ | (กลุ่ม 2) | 1,812 | 328 | 18.10 | 395 | 21.80 | 347 | 19.15 | 286 | 15.78 | 149 | 8.22 | 67 | 3.70 | 34 | 1.88 | 57 | 3.15 | 98 | 5.41 | 30 | 1.66 | 21 | 1.16 |
| 9141101 | กิจกรรมทางกายเพื่อชีวิต | (กลุ่ม 2) | 2,071 | 1,509 | 72.86 | 126 | 6.08 | 104 | 5.02 | 75 | 3.62 | 17 | 0.82 | 11 | 0.53 | 10 | 0.48 | 139 | 6.71 | 2 | 0.10 | 38 | 1.83 | 40 | 1.93 |

ตารางสรุปผลการส่งผลการเรียน หมวดศึกษาทั่วไป ประจำปีการศึกษา 2/2562

| รหัสวิชา | ชื่อวิชา | กลุ่มผู้เรียน | จำนวนผู้ลงทะเบียน | ค่าระดับคะแนนจำนวนผู้ได้รับค่าระดับคะแนน (คน) | | | | | | | | | | | | | | | | | | | | | |
|----------|---|---------------|-------------------|---|--------|-------|--------|-------|--------|-------|--------|-------|--------|-------|--------|-------|--------|-------|--------|-------|--------|-------|--------|------------------|--------|
| | | | | A | | B+ | | B | | C+ | | C | | D+ | | D | | F | | I | | W | | ไม่ส่งผลการเรียน | |
| | | | | จำนวน | ร้อยละ | จำนวน | ร้อยละ | จำนวน | ร้อยละ | จำนวน | ร้อยละ | จำนวน | ร้อยละ | จำนวน | ร้อยละ | จำนวน | ร้อยละ | จำนวน | ร้อยละ | จำนวน | ร้อยละ | จำนวน | ร้อยละ | จำนวน | ร้อยละ |
| 9111101 | ภาษาไทยเพื่อการสื่อสาร | (กลุ่ม 2) | 2,077 | 337 | 16.23 | 429 | 20.65 | 421 | 20.27 | 325 | 15.65 | 179 | 8.62 | 110 | 5.30 | 53 | 2.55 | 157 | 7.56 | 27 | 1.30 | 1 | 0.05 | 38 | 1.83 |
| 9111102 | ภาษาอังกฤษเพื่อการสื่อสาร | (กลุ่ม 2) | 2,132 | 610 | 28.61 | 368 | 17.26 | 312 | 14.63 | 227 | 10.65 | 153 | 7.18 | 97 | 4.55 | 97 | 4.55 | 179 | 8.40 | 33 | 1.55 | 6 | 0.28 | 50 | 2.35 |
| 9131101 | วิทยาศาสตร์และเทคโนโลยีในชีวิตประจำวัน | (กลุ่ม 2) | 1,713 | 62 | 3.62 | 151 | 8.81 | 377 | 22.01 | 359 | 20.96 | 218 | 12.73 | 67 | 3.91 | 40 | 2.34 | 95 | 5.55 | 2 | 0.12 | 4 | 0.23 | 338 | 19.73 |
| 9121101 | ทักษะชีวิต | (กลุ่ม 2) | 2,076 | 1,459 | 70.28 | 144 | 6.94 | 55 | 2.65 | 20 | 0.96 | 21 | 1.01 | 4 | 0.19 | 3 | 0.14 | 117 | 5.64 | 71 | 3.42 | 4 | 0.19 | 178 | 8.57 |
| 9111103 | ภาษาอังกฤษในชีวิตประจำวัน | (กลุ่ม 1) | 672 | 292 | 43.45 | 58 | 8.63 | 49 | 7.29 | 34 | 5.06 | 27 | 4.02 | 20 | 2.98 | 36 | 5.36 | 84 | 12.50 | - | - | 11 | 1.64 | 61 | 9.08 |
| 9121102 | สังคมไทยและสังคมโลกในศตวรรษที่ 21 | (กลุ่ม 1) | 1,014 | 552 | 54.44 | 196 | 19.33 | 60 | 5.92 | 28 | 2.76 | 8 | 0.79 | - | - | 3 | 0.30 | 31 | 3.06 | 103 | 10.16 | 7 | 0.69 | 26 | 2.56 |
| 9121103 | ความเป็นพลเมือง | (กลุ่ม 1) | 998 | 302 | 30.26 | 92 | 9.22 | 45 | 4.51 | 11 | 1.10 | 8 | 0.80 | 1 | 0.10 | 1 | 0.10 | - | - | 65 | 6.51 | 2 | 0.20 | 471 | 47.19 |
| 9131102 | ทักษะการเรียนรู้และแก้ปัญหาเชิงคณิตศาสตร์ | (กลุ่ม 1) | 652 | 182 | 27.91 | 104 | 15.95 | 70 | 10.74 | 54 | 8.28 | 50 | 7.67 | 23 | 3.53 | 25 | 3.83 | 28 | 4.29 | 63 | 9.66 | 7 | 1.07 | 46 | 7.06 |
| 9141101 | กิจกรรมทางกายเพื่อชีวิต | (กลุ่ม 1) | 977 | 225 | 23.03 | 3 | 0.31 | 2 | 0.20 | - | - | - | - | - | - | - | - | 19 | 1.94 | 30 | 3.07 | 8 | 0.82 | 690 | 70.62 |

สำนักส่งเสริมวิชาการและงานทะเบียน
ข้อมูล ณ วันที่ 10 กรกฎาคม 2563

45
ตารางสรุปผลการส่งผลการเรียน หมวดศึกษาทั่วไป ประจำปีภาคเรียนที่ 1/2562

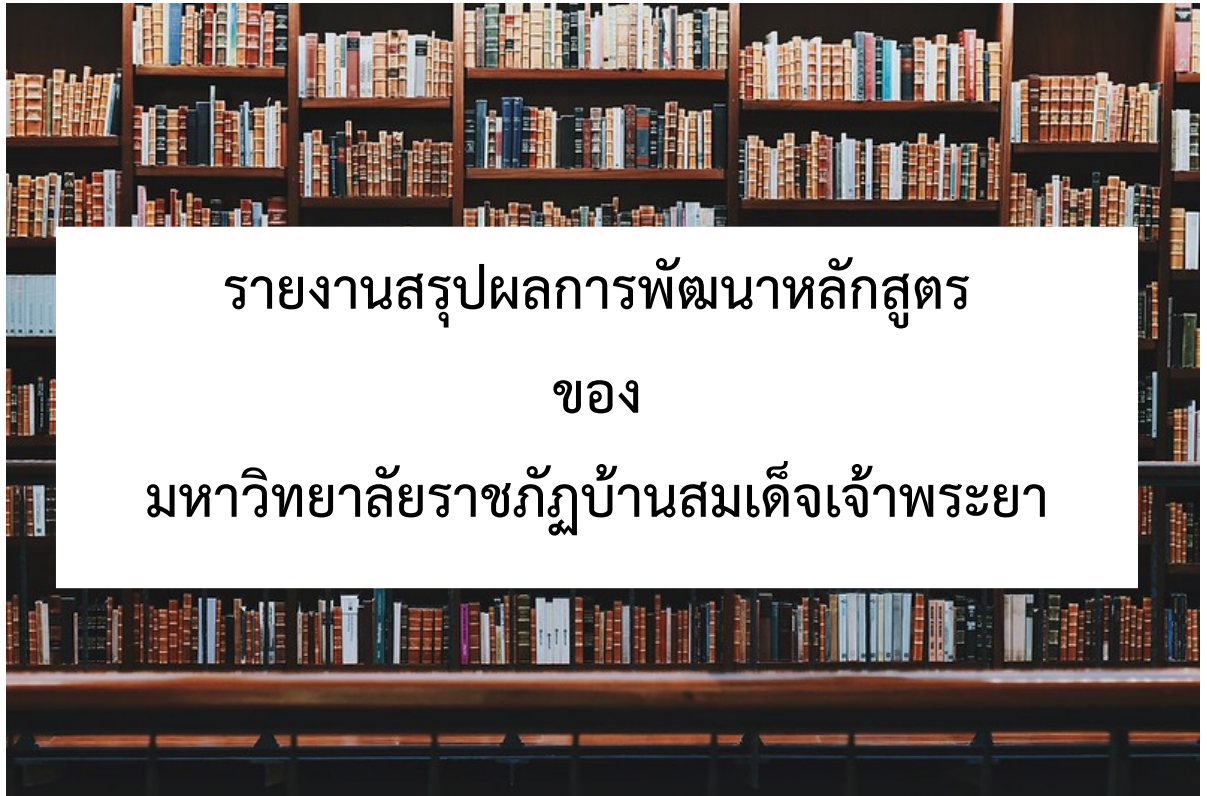
| รหัสวิชา | ชื่อวิชา | กลุ่มผู้เรียน | จำนวนผู้ลงทะเบียน (คน) | ไม่ส่งเกรด | | สอบผ่าน | | ไม่ผ่าน | | ไม่ประเมิน (I,W) |
|----------|---|---------------|------------------------|------------|--------|---------|--------|---------|--------|------------------|
| | | | | จำนวน | ร้อยละ | จำนวน | ร้อยละ | จำนวน | ร้อยละ | |
| 9111101 | ภาษาไทยเพื่อการสื่อสาร | (กลุ่ม 1) | 1,119 | 2 | 0.18 | 975 | 87.13 | 100 | 8.94 | 42 |
| 9111102 | ภาษาอังกฤษเพื่อการสื่อสาร | (กลุ่ม 1) | 1,138 | - | - | 950 | 83.48 | 165 | 14.50 | 23 |
| 9131101 | วิทยาศาสตร์และเทคโนโลยีในชีวิตประจำวัน | (กลุ่ม 1) | 691 | 4 | 0.58 | 623 | 90.16 | 50 | 7.24 | 14 |
| 9121101 | ทักษะชีวิต | (กลุ่ม 1) | 1,103 | 3 | 0.27 | 1,007 | 91.30 | 63 | 5.71 | 30 |
| 9111103 | ภาษาอังกฤษในชีวิตประจำวัน | (กลุ่ม 2) | 1,744 | 7 | 0.40 | 1,528 | 87.61 | 179 | 10.26 | 30 |
| 9121102 | สังคมไทยและสังคมโลกในศตวรรษที่ 21 | (กลุ่ม 2) | 2,101 | 17 | 0.81 | 1,861 | 88.58 | 160 | 7.62 | 63 |
| 9121103 | ความเป็นพลเมือง | (กลุ่ม 2) | 2,093 | 2 | 0.10 | 1,914 | 91.45 | 81 | 3.87 | 96 |
| 9131102 | ทักษะการเรียนรู้และแก้ปัญหาเชิงคณิตศาสตร์ | (กลุ่ม 2) | 1,812 | 21 | 1.16 | 1,606 | 88.63 | 57 | 3.15 | 128 |
| 9141101 | กิจกรรมทางกายเพื่อชีวิต | (กลุ่ม 2) | 2,071 | 40 | 1.93 | 1,852 | 89.43 | 139 | 6.71 | 40 |

ตารางสรุปผลการส่งผลการเรียน หมวดศึกษาทั่วไป ประจำปีภาคเรียนที่ 2/2562

| รหัสวิชา | ชื่อวิชา | กลุ่มผู้เรียน | จำนวนผู้ลงทะเบียน (คน) | ไม่ส่งเกรด | | สอบผ่าน | | ไม่ผ่าน | | ไม่ประเมิน (I,W) |
|----------|---|---------------|------------------------|------------|--------|---------|--------|---------|--------|------------------|
| | | | | จำนวน | ร้อยละ | จำนวน | ร้อยละ | จำนวน | ร้อยละ | |
| 9111101 | ภาษาไทยเพื่อการสื่อสาร | (กลุ่ม 2) | 2,077 | 38 | 1.83 | 1,854 | 89.26 | 157 | 7.56 | 28 |
| 9111102 | ภาษาอังกฤษเพื่อการสื่อสาร | (กลุ่ม 2) | 2,132 | 50 | 2.35 | 1,864 | 87.43 | 179 | 8.40 | 39 |
| 9131101 | วิทยาศาสตร์และเทคโนโลยีในชีวิตประจำวัน | (กลุ่ม 2) | 1,713 | 338 | 19.73 | 1,274 | 74.37 | 95 | 5.55 | 6 |
| 9121101 | ทักษะชีวิต | (กลุ่ม 2) | 2,076 | 178 | 8.57 | 1,706 | 82.18 | 117 | 5.64 | 75 |
| 9111103 | ภาษาอังกฤษในชีวิตประจำวัน | (กลุ่ม 1) | 672 | 61 | 9.08 | 516 | 76.79 | 84 | 12.50 | 11 |
| 9121102 | สังคมไทยและสังคมโลกในศตวรรษที่ 21 | (กลุ่ม 1) | 1,014 | 26 | 2.56 | 847 | 83.53 | 31 | 3.06 | 110 |
| 9121103 | ความเป็นพลเมือง | (กลุ่ม 1) | 998 | 471 | 47.19 | 460 | 46.09 | - | - | 67 |
| 9131102 | ทักษะการเรียนรู้และแก้ปัญหาเชิงคณิตศาสตร์ | (กลุ่ม 1) | 652 | 46 | 7.06 | 508 | 77.91 | 28 | 4.29 | 70 |
| 9141101 | กิจกรรมทางกายเพื่อชีวิต | (กลุ่ม 1) | 977 | 690 | 70.62 | 230 | 23.54 | 19 | 1.94 | 38 |

สำนักส่งเสริมวิชาการและงานทะเบียน

ข้อมูล ณ วันที่ 10 กรกฎาคม 2563



รายงานสรุปผลการพัฒนาหลักสูตร
ของ
มหาวิทยาลัยราชภัฏบ้านสมเด็จเจ้าพระยา

สำนักส่งเสริมวิชาการและงานทะเบียน
มหาวิทยาลัยราชภัฏบ้านสมเด็จเจ้าพระยา

รายงานสรุปผลการพัฒนาหลักสูตรของมหาวิทยาลัยราชภัฏบ้านสมเด็จเจ้าพระยา ข้อมูล ณ วันที่ ๒๐ กรกฎาคม ๒๕๖๓

1. หลักสูตรของมหาวิทยาลัยราชภัฏบ้านสมเด็จเจ้าพระยา

จำนวนหลักสูตรทั้งหมดของมหาวิทยาลัยราชภัฏบ้านสมเด็จเจ้าพระยาที่เปิดรับในขณะนี้ แบ่งเป็น หลักสูตรระดับปริญญาตรี ๗๑ หลักสูตร หลักสูตรระดับปริญญาโท ๑๐ หลักสูตร หลักสูตรระดับปริญญาเอก ๕ หลักสูตร และหลักสูตรระดับ ป.บัณฑิต ๑ หลักสูตร

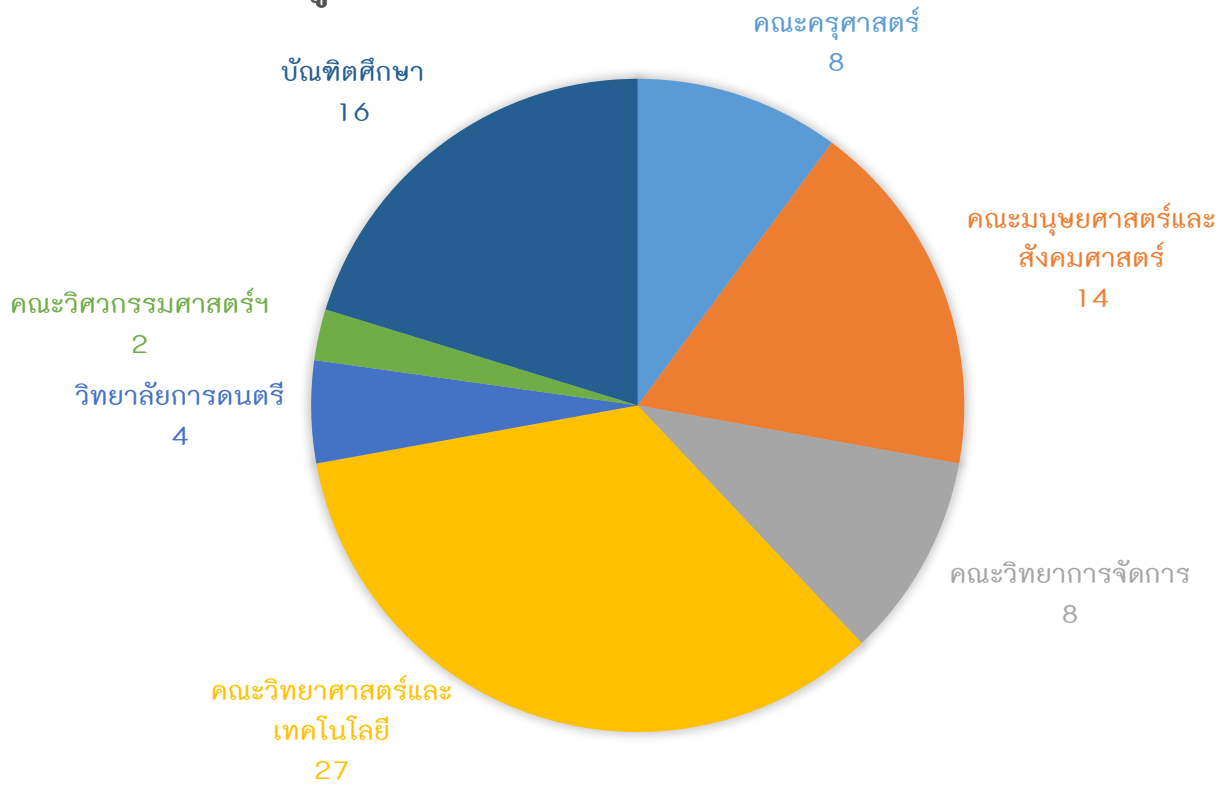
| ระดับการศึกษา | จำนวน | คิดเป็นร้อยละ |
|---------------|-------|---------------|
| ปริญญาตรี | ๗๑ | ๘๒ |
| ปริญญาโท | ๑๐ | ๑๑ |
| ปริญญาเอก | ๕ | ๖ |
| ป.บัณฑิต | ๑ | ๑ |
| รวม | ๘๗ | ๑๐๐ |

๑.๑ หลักสูตรทั้งหมดที่ดำเนินการส่งหลักสูตรในระบบ CHECO

ในการส่งหลักสูตรเพื่อพิจารณาการรับทราบหลักสูตรทางระบบ CHECO ของมหาวิทยาลัยราชภัฏบ้านสมเด็จเจ้าพระยานั้น มีหลักสูตรในระดับปริญญาตรี ๖๓ หลักสูตร และหลักสูตรในระดับบัณฑิตศึกษา อาทิ เช่น หลักสูตร ป.วิชาชีพครู หลักสูตรระดับปริญญาโทและเอก จำนวน ๑๖ หลักสูตร

| คณะ | จำนวน | คิดเป็นร้อยละ |
|------------------------------|-------|---------------|
| คณะครุศาสตร์ | ๘ | ๑๐ |
| คณะมนุษยศาสตร์และสังคมศาสตร์ | ๑๔ | ๑๘ |
| คณะวิทยาการจัดการ | ๘ | ๑๐ |
| คณะวิทยาศาสตร์และเทคโนโลยี | ๒๗ | ๓๔ |
| วิทยาลัยการดนตรี | ๔ | ๕ |
| คณะวิศวกรรมศาสตร์ฯ | ๒ | ๓ |
| บัณฑิตศึกษา | ๑๖ | ๒๐ |
| รวม | ๗๙ | ๑๐๐ |

จำนวนหลักสูตรที่ส่ง CHECO



๒. รายชื่อหลักสูตรที่ได้รับการรับทราบหลักสูตร จาก อว. แล้ว

ทั้งนี้หลักสูตรของมหาวิทยาลัยราชภัฏบ้านสมเด็จเจ้าพระยาที่เปิดใช้ในปี พ.ศ. ๒๕๖๐ มี หลักสูตรที่ได้รับการพิจารณารับทราบหลักสูตรจาก อว. ทั้งสิ้น ๑๐ หลักสูตร โดยแบ่งเป็น รับทราบผ่านทางระบบ CHECO จำนวน ๒ หลักสูตร และรับทราบผ่านทางเอกสารเล่มหลักสูตร จำนวน ๘ หลักสูตร ดังนี้

๒.๑ รวมหลักสูตรที่เปิดใช้ในปี ๒๕๖๐ ที่ได้รับการรับทราบจาก อว. ผ่านทางระบบ CHECO แล้ว ทั้งสิ้น ๒ หลักสูตร ดังต่อไปนี้

| ลำดับ | คณะ | หลักสูตร | สาขา | ฉบับปี | เลขหนังสือตอบรับ | วันที่ตอบรับ |
|-------|----------------------------|-----------------------------|------------------------|------------------|------------------|--------------|
| ๑ | วิทยาลัยการดนตรี | หลักสูตรดุริยางคศาสตรบัณฑิต | สาขาวิชาดนตรีไทย | ปรับปรุง ๒๕๖๐ | CHECO | ๑๑ มิ.ย. ๖๓ |
| ๒ | คณะวิทยาศาสตร์และเทคโนโลยี | หลักสูตรครุศาสตรบัณฑิต | สาขาวิชาฟิสิกส์ (๕ ปี) | ปรับปรุง ๒๕๖๐ | CHECO | ๑๙ พ.ค. ๖๓ |

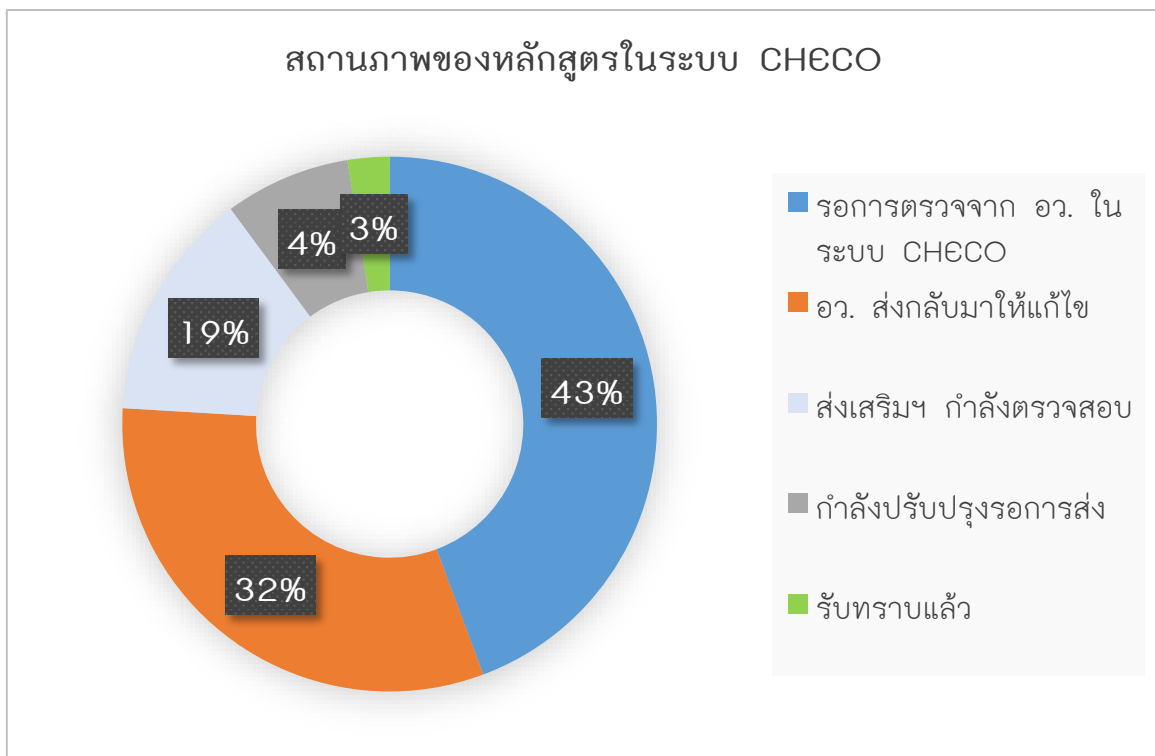
๒.๒ รวมหลักสูตรที่เปิดใช้ในปี ๒๕๖๐ ที่ได้รับการรับทราบจาก อว. โดยระบบเอกสาร แล้ว
ทั้งสิ้น ๘ หลักสูตร ดังต่อไปนี้

| ลำดับ | คณะ | หลักสูตร | สาขา | ฉบับปี | เลขหนังสือตอบรับ | วันที่ตอบรับ |
|-------|-------------------|------------------------------|---|------------------|--------------------|--------------|
| ๑ | คณะวิทยาการจัดการ | หลักสูตรนิเทศศาสตรบัณฑิต | สาขาวิชาสื่อสารมวลชน | ปรับปรุง ๒๕๕๙ | ศธ ๐๕๐๖(๑)/๘๑๖ | ๗ เม.ย. ๖๐ |
| ๒ | คณะวิทยาการจัดการ | หลักสูตรนิเทศศาสตรบัณฑิต | สาขาวิชาโฆษณาธุรกิจบันเทิง | ปรับปรุง ๒๕๕๙ | ศธ ๐๕๐๖(๑)/๗๕๓ | ๓ เม.ย. ๖๐ |
| ๓ | คณะวิทยาศาสตร์ฯ | หลักสูตรวิทยาศาสตรบัณฑิต | สาขาวิชาวิทยาการคอมพิวเตอร์ | ปรับปรุง ๒๕๖๐ | ศธ๐๕๐๖(๑)/๖๔๖ | ๒๒ มี.ค. ๖๑ |
| ๔ | คณะมนุษยศาสตร์ฯ | หลักสูตรครุศาสตรบัณฑิต | สาขาวิชานาฏศิลป์ศึกษา | ปรับปรุง ๒๕๖๐ | ศธ๐๕๐๖(๑)/๑๑๑ | ๒๑ ธ.ค. ๖๐ |
| ๕ | คณะวิทยาศาสตร์ฯ | หลักสูตรสาธารณสุขศาสตรบัณฑิต | ไม่ระบุสาขาวิชา | ปรับปรุง ๒๕๕๙ | ศธ ๐๕๐๖(๑)/๑๐๐๔ | ๘ ก.พ. ๖๑ |
| ๖ | คณะวิทยาการจัดการ | หลักสูตรบริหารธุรกิจบัณฑิต | สาขาวิชาการจัดการโลจิสติกส์ | ปรับปรุง ๒๕๕๙ | ศธ ๐๕๐๖(๑)/๒๕๘๖ | ๑๖ ส.ค. ๖๑ |
| ๗ | คณะวิทยาศาสตร์ฯ | หลักสูตรวิทยาศาสตรบัณฑิต | สาขาวิชาวิทยาศาสตร์และ เทคโนโลยีการอาหาร | ปรับปรุง ๒๕๖๐ | ศธ ๐๕๐๖(๑)/๒๔๑๘ | ๓ ก.ค. ๖๑ |
| ๘ | คณะวิทยาการจัดการ | หลักสูตรบริหารธุรกิจบัณฑิต | สาขาวิชาการบริหารทรัพยากร มนุษย์ | ปรับปรุง ๒๕๕๙ | ศธ ๐๕๐๖(๑)/๒๔๑๙ | ๒๐ มี.ย. ๖๑ |

๓.สถานภาพของหลักสูตรในระบบ CHECO

ในขณะนี้หลักสูตรที่ได้ส่งเข้าระบบ CHECO เพื่อพิจารณาการรับทราบหลักสูตรนั้น มีหลักสูตรที่อยู่ในระหว่งรอให้ อว.ตรวจสอบการแก้ไขจากสาขาวิชา ทั้งหมด ๓๔ หลักสูตร หลักสูตรที่ อว.ตรวจสอบแล้วและส่งกลับมาให้แก้ไข (แก้ไขรอบที่ ๒) จำนวน ๒๕ หลักสูตร หลักสูตรที่สาขาวิชาได้ทำการแก้ไขแล้วอยู่ในระหว่างที่สำนักส่งเสริมฯ ตรวจสอบความถูกต้องครบถ้วนก่อนส่งกลับไปยัง อว. จำนวน ๑๕ หลักสูตร หลักสูตรที่สาขาวิชายังดำเนินการแก้ไขปรับปรุง ๓ หลักสูตร และมีหลักสูตรที่ผ่านการพิจารณารับทราบหลักสูตรจาก อว. ทางระบบ CHECO แล้วจำนวน ๒ หลักสูตร

| สถานภาพของหลักสูตร | จำนวน | คิดเป็นร้อยละ |
|---------------------------------------|-------|---------------|
| รอการตรวจสอบการแก้ไขจาก อว. | ๓๔ | ๔๓ |
| อว. ส่งหลักสูตรกลับมาให้แก้ไข | ๒๕ | ๓๒ |
| ส่งเสริมฯ กำลังตรวจสอบก่อนส่งกลับ อว. | ๑๕ | ๑๙ |
| สาขากำลังปรับปรุงยังไม่ส่งข้อมูล | ๓ | ๔ |
| ได้รับการรับทราบจาก อว. แล้ว | ๒ | ๓ |
| รวม | ๗๙ | ๑๐๐ |



รูปที่ 2 แผนภูมิแสดงจำนวนหลักสูตรทั้งหมดที่ อว. ตอบรับใน CHECO

หากแบ่งสถานภาพการรับทราบของหลักสูตรตามระดับการศึกษา ในระดับปริญญาตรี มีหลักสูตรที่รอการตรวจสอบจาก อว. หลังจากการดำเนินการแก้ไขของสาขาวิชาเป็นจำนวน ๓๑ หลักสูตร คิดเป็นร้อยละ ๔๖ หลักสูตรที่ อว. ตรวจสอบและส่งกลับมาให้แก้ไขเพิ่มเติม (แก้ไขรอบที่ ๒) จำนวน ๑๗ หลักสูตร คิดเป็นร้อยละ ๒๗ และมีหลักสูตรที่ได้รับการรับทราบจาก อว. แล้วจำนวน ๒ หลักสูตรคิดเป็นร้อยละ ๓

| คณะ | รอการตรวจสอบจาก อว. | อว. ส่งกลับมาให้แก้ไข | ส่งเสริมฯ กำลังตรวจสอบก่อนส่งกลับ อว. | สาขากำลังปรับปรุงยังไม่ส่งข้อมูล | อว. รับทราบหลักสูตรเรียบร้อยแล้ว | รวม |
|--------------------------|---------------------|-----------------------|---------------------------------------|----------------------------------|----------------------------------|------------|
| คณะครุศาสตร์ | ๕ | ๒ | ๑ | ๐ | ๐ | ๘ |
| คณะมนุษยศาสตร์ฯ | ๑๑ | ๒ | ๑ | ๐ | ๐ | ๑๔ |
| คณะวิทยาการจัดการ | ๓ | ๓ | ๒ | ๐ | ๐ | ๘ |
| คณะวิทยาศาสตร์ฯ | ๘ | ๑๐ | ๗ | ๑ | ๑ | ๒๗ |
| วิทยาลัยการดนตรี | ๓ | ๐ | ๐ | ๐ | ๑ | ๔ |
| คณะวิศวกรรมศาสตร์ฯ | ๑ | ๐ | ๐ | ๑ | ๐ | ๒ |
| รวมระดับปริญญาตรี | ๓๑ | ๑๗ | ๑๑ | ๒ | ๒ | ๖๓ |
| ร้อยละ | ๔๙ | ๒๗ | ๑๗ | ๓ | ๓ | ๑๐๐ |

ส่วนในระดับบัณฑิตศึกษา มีหลักสูตรที่รอการตรวจสอบจาก อว. หลังจากการดำเนินการแก้ไขของสาขาวิชาเป็นจำนวน ๓ หลักสูตร คิดเป็นร้อยละ ๑๙ หลักสูตรที่ อว. ตรวจสอบและส่งกลับมาให้แก้ไขเพิ่มเติม (แก้ไขรอบที่ ๒) จำนวน ๘ หลักสูตร คิดเป็นร้อยละ ๕๐ และมีหลักสูตรที่อยู่ระหว่างการตรวจสอบจากสำนักส่งเสริมฯ ก่อนนำส่ง อว. จำนวน ๔ หลักสูตรคิดเป็นร้อยละ ๒๕ โดยทั้งนี้ยังไม่มีหลักสูตรในระดับบัณฑิตศึกษาได้รับการพิจารณารับทราบจาก อว. ผ่านระบบ CHECO

| คณะ | รอการตรวจสอบจาก อว. | อว. ส่งกลับมาให้แก้ไข | ส่งเสริมฯ กำลังตรวจสอบก่อนส่งกลับ อว. | สาขากำลังปรับปรุงยังไม่ส่งข้อมูล | อว. รับทราบหลักสูตรเรียบร้อยแล้ว | รวม |
|-----------------------|---------------------|-----------------------|---------------------------------------|----------------------------------|----------------------------------|------------|
| บัณฑิตศึกษา | ๓ | ๘ | ๔ | ๑ | ๐ | ๑๖ |
| รวมบัณฑิตศึกษา | ๓ | ๘ | ๔ | ๑ | ๐ | ๑๖ |
| ร้อยละ | ๑๙ | ๕๐ | ๒๕ | ๖ | ๐ | ๑๐๐ |

๔. หลักสูตรทั้งหมดที่นำส่ง อว. ข้อมูล ณ วันที่ ๒๐ กรกฎาคม ๒๕๖๓

จากข้อมูลข้างต้นหลักสูตรของมหาวิทยาลัยราชภัฏบ้านสมเด็จเจ้าพระยาที่ดำเนินการพิจารณารับทราบจาก อว. ในระบบ CHECO สามารถแบ่งตามคณะและสถานภาพของหลักสูตรได้ดังต่อไปนี้

| # | คณะ/เทียบเท่า | ชื่อหลักสูตร | สถานะ |
|----|-----------------|--|-------------------------|
| ๑ | คณะครุศาสตร์ | หลักสูตรครุศาสตรบัณฑิต สาขาวิชาศิลปศึกษา (๕ปี) | รอสาขาแก้ไข |
| ๒ | คณะครุศาสตร์ | หลักสูตรครุศาสตรบัณฑิต สาขาวิชาการศึกษาระดับมัธยมศึกษา (๕ ปี) | กำลังตรวจสอบก่อนส่ง อว. |
| ๓ | คณะครุศาสตร์ | หลักสูตรครุศาสตรบัณฑิต สาขาวิชาวิทยาศาสตร์ทั่วไป | กำลังตรวจสอบก่อนส่ง อว. |
| ๔ | คณะครุศาสตร์ | หลักสูตรครุศาสตรบัณฑิต สาขาวิชาเทคโนโลยีและสื่อสารการศึกษา | อว. กำลังตรวจสอบ |
| ๕ | คณะครุศาสตร์ | หลักสูตรครุศาสตรบัณฑิต สาขาวิชาการประถมศึกษา (๕ปี) | อว. กำลังตรวจสอบ |
| ๖ | คณะครุศาสตร์ | หลักสูตรศิลปศาสตรบัณฑิต สาขาวิชาจิตวิทยา | อว. กำลังตรวจสอบ |
| ๗ | คณะครุศาสตร์ | หลักสูตรครุศาสตรบัณฑิต สาขาวิชาพลศึกษา (๕ปี) | อว. กำลังตรวจสอบ |
| ๘ | คณะครุศาสตร์ | หลักสูตรศิลปศาสตรบัณฑิต สาขาวิชาการประเมินผลและวิจัยทางการศึกษา | อว. กำลังตรวจสอบ |
| # | คณะ/เทียบเท่า | ชื่อหลักสูตร | สถานะ |
| ๑ | คณะมนุษยศาสตร์ฯ | หลักสูตรศิลปกรรมศาสตรบัณฑิต สาขาวิชานาฏศิลป์ | รอสาขาแก้ไข |
| ๒ | คณะมนุษยศาสตร์ฯ | หลักสูตรครุศาสตรบัณฑิต สาขาวิชาสังคมศึกษา (๕ ปี) | กำลังตรวจสอบก่อนส่ง อว. |
| ๓ | คณะมนุษยศาสตร์ฯ | หลักสูตรรัฐประศาสนศาสตรบัณฑิต สาขาวิชารัฐประศาสนศาสตร์ | กำลังตรวจสอบก่อนส่ง อว. |
| ๔ | คณะมนุษยศาสตร์ฯ | หลักสูตรครุศาสตรบัณฑิต สาขาวิชาภาษาอังกฤษ (๕ ปี) | อว. กำลังตรวจสอบ |
| ๕ | คณะมนุษยศาสตร์ฯ | หลักสูตรศิลปศาสตรบัณฑิต สาขาวิชาภาษาอังกฤษ | อว. กำลังตรวจสอบ |
| ๖ | คณะมนุษยศาสตร์ฯ | หลักสูตรศิลปศาสตรบัณฑิต สาขาอาเซียนศึกษา | อว. กำลังตรวจสอบ |
| ๗ | คณะมนุษยศาสตร์ฯ | หลักสูตรศิลปศาสตรบัณฑิต สาขาวิชาภาษาจีน | อว. กำลังตรวจสอบ |
| ๘ | คณะมนุษยศาสตร์ฯ | หลักสูตรครุศาสตรบัณฑิต สาขาวิชาภาษาไทย (๕ ปี) | อว. กำลังตรวจสอบ |
| ๙ | คณะมนุษยศาสตร์ฯ | หลักสูตรศิลปศาสตรบัณฑิต สาขาวิชาสังคมศาสตร์เพื่อการพัฒนา | อว. กำลังตรวจสอบ |
| ๑๐ | คณะมนุษยศาสตร์ฯ | หลักสูตรศิลปศาสตรบัณฑิต สาขาวิชาภาษาและวัฒนธรรมเอเชียตะวันออก | อว. กำลังตรวจสอบ |
| ๑๑ | คณะมนุษยศาสตร์ฯ | หลักสูตรศิลปกรรมศาสตรบัณฑิต สาขาวิชาออกแบบกราฟิกและอินโฟร์ | อว. กำลังตรวจสอบ |
| ๑๒ | คณะมนุษยศาสตร์ฯ | หลักสูตรนิติศาสตรบัณฑิต | อว. กำลังตรวจสอบ |
| ๑๓ | คณะมนุษยศาสตร์ฯ | หลักสูตรศิลปศาสตรบัณฑิต สาขาวิชาภาษาไทย | อว. กำลังตรวจสอบ |
| ๑๔ | คณะมนุษยศาสตร์ฯ | หลักสูตรศิลปศาสตรบัณฑิต สาขาวิชาบรรณารักษศาสตร์และสารนิเทศศาสตร์ | อว. กำลังตรวจสอบ |

| # | คณะ/เทียบเท่า | ชื่อหลักสูตร | สถานะ |
|----|-------------------|--|-------------------------|
| ๑ | คณะวิทยาการจัดการ | หลักสูตรบริหารธุรกิจบัณฑิต สาขาวิชาการจัดการธุรกิจระหว่างประเทศ (หลักสูตรนานาชาติ) | รอสาขาแก้ไข |
| ๒ | คณะวิทยาการจัดการ | หลักสูตรบัญชีบัณฑิต สาขาวิชาการบัญชี | รอสาขาแก้ไข |
| ๓ | คณะวิทยาการจัดการ | หลักสูตรเศรษฐศาสตรบัณฑิต | รอสาขาแก้ไข |
| ๔ | คณะวิทยาการจัดการ | หลักสูตรบริหารธุรกิจบัณฑิต สาขาวิชาการประกอบการธุรกิจ | กำลังตรวจสอบก่อนส่ง อว. |
| ๕ | คณะวิทยาการจัดการ | หลักสูตรบริหารธุรกิจบัณฑิต สาขาวิชาคอมพิวเตอร์ธุรกิจ | กำลังตรวจสอบก่อนส่ง อว. |
| ๖ | คณะวิทยาการจัดการ | หลักสูตรนิเทศศาสตรบัณฑิต สาขาวิชาการประชาสัมพันธ์และการสื่อสารองค์การ | อว. กำลังตรวจสอบ |
| ๗ | คณะวิทยาการจัดการ | หลักสูตรบริหารธุรกิจบัณฑิต สาขาวิชาการตลาด | อว. กำลังตรวจสอบ |
| ๘ | คณะวิทยาการจัดการ | หลักสูตรนิเทศศาสตรบัณฑิต สาขาวิชาภาพยนตร์และดิจิทัลมีเดีย | อว. กำลังตรวจสอบ |
| # | คณะ/เทียบเท่า | ชื่อหลักสูตร | สถานะ |
| ๑ | คณะวิทยาศาสตร์ฯ | หลักสูตรครุศาสตรบัณฑิต สาขาวิชาฟิสิกส์ (๕ ปี) | ได้รับการรับทราบแล้ว |
| ๒ | คณะวิทยาศาสตร์ฯ | หลักสูตรวิทยาศาสตรบัณฑิต สาขาวิชาเกษตรและเทคโนโลยีการเกษตร | รอสาขาแก้ไข |
| ๓ | คณะวิทยาศาสตร์ฯ | หลักสูตรวิศวกรรมศาสตรบัณฑิต สาขาวิชาวิศวกรรมเครื่องมือและแม่พิมพ์ | รอสาขาแก้ไข |
| ๔ | คณะวิทยาศาสตร์ฯ | หลักสูตรวิทยาศาสตรบัณฑิต สาขาวิชาการออกแบบผลิตภัณฑ์อุตสาหกรรม | รอสาขาแก้ไข |
| ๕ | คณะวิทยาศาสตร์ฯ | หลักสูตรวิทยาศาสตรบัณฑิต สาขาวิชาคณิตศาสตร์ | รอสาขาแก้ไข |
| ๖ | คณะวิทยาศาสตร์ฯ | หลักสูตรวิทยาศาสตรบัณฑิต สาขาวิชาชีววิทยา | รอสาขาแก้ไข |
| ๗ | คณะวิทยาศาสตร์ฯ | หลักสูตรวิทยาศาสตรบัณฑิต สาขาวิชาแอนิเมชันและดิจิทัลมีเดีย | รอสาขาแก้ไข |
| ๘ | คณะวิทยาศาสตร์ฯ | หลักสูตรเทคโนโลยีบัณฑิต สาขาวิชาเทคโนโลยีอุตสาหกรรม หลักสูตรต่อเนื่อง | รอสาขาแก้ไข |
| ๙ | คณะวิทยาศาสตร์ฯ | หลักสูตรครุศาสตรบัณฑิต สาขาวิชาเคมี (๕ ปี) | รอสาขาแก้ไข |
| ๑๐ | คณะวิทยาศาสตร์ฯ | หลักสูตรวิทยาศาสตรบัณฑิต สาขาวิชาเทคโนโลยีคอมพิวเตอร์อิเล็กทรอนิกส์ | รอสาขาแก้ไข |
| ๑๑ | คณะวิทยาศาสตร์ฯ | หลักสูตรวิศวกรรมศาสตรบัณฑิต สาขาวิชาวิศวกรรมพลังงาน | รอสาขาแก้ไข |
| ๑๒ | คณะวิทยาศาสตร์ฯ | หลักสูตรวิทยาศาสตรบัณฑิต สาขาวิชานวัตกรรมและเทคโนโลยีพอลิเมอร์ | รอสาขาส่งข้อมูล |
| ๑๓ | คณะวิทยาศาสตร์ฯ | หลักสูตรวิทยาศาสตรบัณฑิต สาขาวิชาเคมี | กำลังตรวจสอบก่อนส่ง อว. |
| ๑๔ | คณะวิทยาศาสตร์ฯ | หลักสูตรวิทยาศาสตรบัณฑิต สาขาวิชาเทคนิคการแพทย์ | กำลังตรวจสอบก่อนส่ง อว. |
| ๑๕ | คณะวิทยาศาสตร์ฯ | หลักสูตรครุศาสตรบัณฑิต สาขาวิชาคณิตศาสตร์ (๕ ปี) | กำลังตรวจสอบก่อนส่ง อว. |
| ๑๖ | คณะวิทยาศาสตร์ฯ | หลักสูตรวิทยาศาสตรบัณฑิต สาขาวิชาเคมีอุตสาหกรรม | กำลังตรวจสอบก่อนส่ง อว. |
| ๑๗ | คณะวิทยาศาสตร์ฯ | หลักสูตรอุตสาหกรรมศาสตรบัณฑิต สาขาวิชาการจัดการวิศวกรรมการผลิต | กำลังตรวจสอบก่อนส่ง อว. |
| ๑๘ | คณะวิทยาศาสตร์ฯ | หลักสูตรวิทยาศาสตรบัณฑิต สาขาวิชาอาชีวอนามัยและความปลอดภัย | กำลังตรวจสอบก่อนส่ง อว. |
| ๑๙ | คณะวิทยาศาสตร์ฯ | หลักสูตรครุศาสตรบัณฑิต สาขาวิชาชีววิทยา (๕ ปี) | กำลังตรวจสอบก่อนส่ง อว. |
| ๒๐ | คณะวิทยาศาสตร์ฯ | หลักสูตรการแพทย์แผนไทยบัณฑิต สาขาวิชาการแพทย์แผนไทย | อว. กำลังตรวจสอบ |
| ๒๑ | คณะวิทยาศาสตร์ฯ | หลักสูตรวิทยาศาสตรบัณฑิต สาขาวิชาวิทยาศาสตร์สิ่งแวดล้อม | อว. กำลังตรวจสอบ |

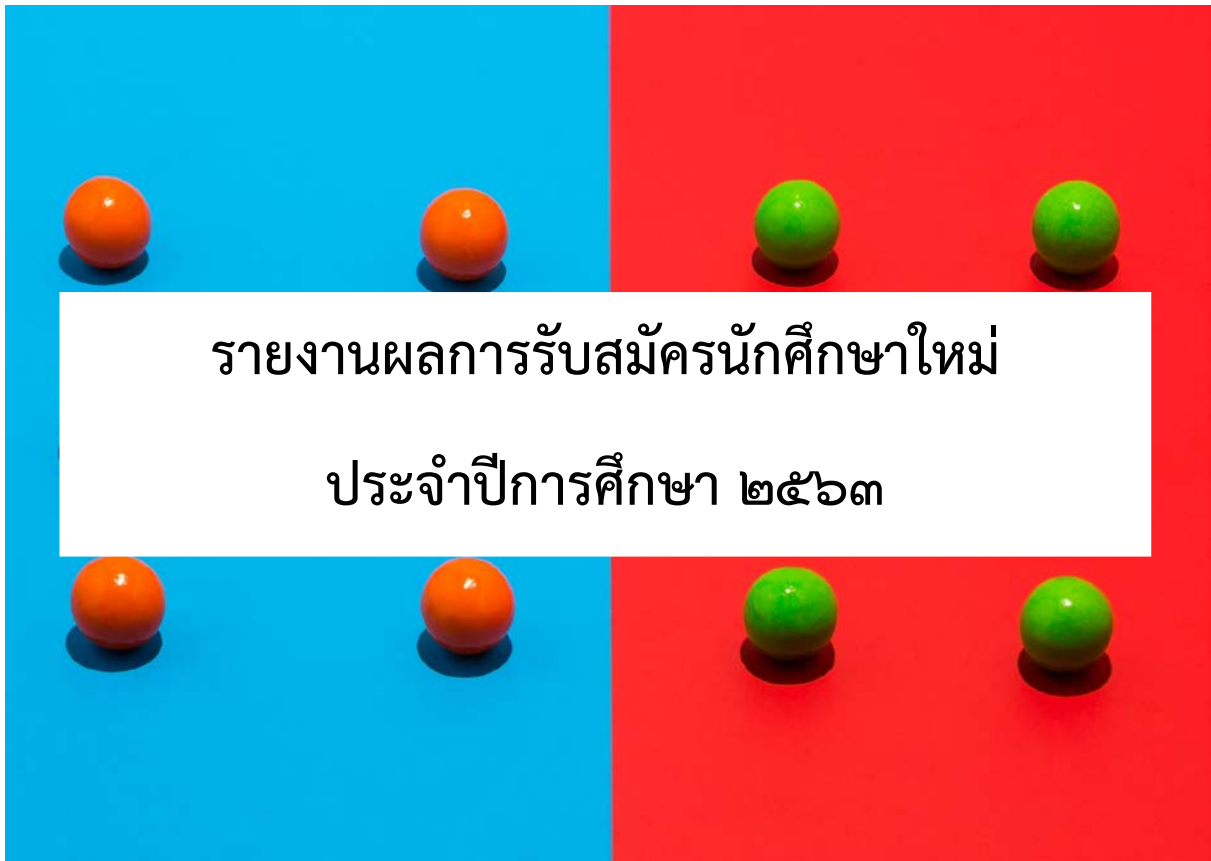
| | | | |
|----------|----------------------|--|-------------------------|
| ๒๒ | คณะวิทยาศาสตร์ฯ | หลักสูตรวิศวกรรมศาสตรบัณฑิต สาขาวิชาวิศวกรรมไฟฟ้าเครื่องกลการผลิต | อว. กำลังตรวจสอบ |
| ๒๓ | คณะวิทยาศาสตร์ฯ | หลักสูตรวิทยาศาสตรบัณฑิต สาขาวิชาจุลชีววิทยา | อว. กำลังตรวจสอบ |
| ๒๔ | คณะวิทยาศาสตร์ฯ | หลักสูตรวิทยาศาสตรบัณฑิต สาขาวิชาเทคโนโลยีสารสนเทศและการสื่อสาร | อว. กำลังตรวจสอบ |
| ๒๕ | คณะวิทยาศาสตร์ฯ | หลักสูตรเทคโนโลยีบัณฑิต สาขาวิชาเทคโนโลยีอุตสาหกรรม | อว. กำลังตรวจสอบ |
| ๒๖ | คณะวิทยาศาสตร์ฯ | หลักสูตรวิทยาศาสตรบัณฑิต สาขาวิชาฟิสิกส์ | อว. กำลังตรวจสอบ |
| ๒๗ | คณะวิทยาศาสตร์ฯ | หลักสูตรครุศาสตรบัณฑิต สาขาวิชาคอมพิวเตอร์ศึกษา (๕ ปี) | อว. กำลังตรวจสอบ |
| # | คณะ/เทียบเท่า | ชื่อหลักสูตร | สถานะ |
| ๑ | คณะวิศวกรรมศาสตร์ฯ | หลักสูตรเทคโนโลยีบัณฑิต สาขาวิชาเทคโนโลยีการจัดการอุตสาหกรรม (ต่อเนื่อง) | รอสาขาส่งข้อมูล |
| ๒ | คณะวิศวกรรมศาสตร์ฯ | หลักสูตรบริหารธุรกิจบัณฑิต สาขาวิชาผู้ประกอบการอาหาร | อว. กำลังตรวจสอบ |
| # | คณะ/เทียบเท่า | ชื่อหลักสูตร | สถานะ |
| ๑ | วิทยาลัยการดนตรี | หลักสูตรดุริยางคศาสตรบัณฑิต สาขาวิชาดนตรีไทย | ได้รับการรับทราบแล้ว |
| ๒ | วิทยาลัยการดนตรี | หลักสูตรครุศาสตรบัณฑิต สาขาวิชาดนตรีตะวันตกศึกษา | อว. กำลังตรวจสอบ |
| ๓ | วิทยาลัยการดนตรี | หลักสูตรครุศาสตรบัณฑิต สาขาวิชาดนตรีไทยศึกษา | อว. กำลังตรวจสอบ |
| ๔ | วิทยาลัยการดนตรี | หลักสูตรดุริยางคศาสตรบัณฑิต สาขาวิชาดนตรีตะวันตก | อว. กำลังตรวจสอบ |
| # | คณะ/เทียบเท่า | ชื่อหลักสูตร | สถานะ |
| ๑ | ระดับบัณฑิตศึกษา | หลักสูตรประกาศนียบัตรบัณฑิต สาขาวิชาวิชาชีพครู | รอสาขาแก้ไข |
| ๒ | ระดับบัณฑิตศึกษา | หลักสูตรวิทยาศาสตรมหาบัณฑิต สาขาวิชาจิตวิทยาการปรึกษา | รอสาขาแก้ไข |
| ๓ | ระดับบัณฑิตศึกษา | หลักสูตรครุศาสตรมหาบัณฑิต สาขาวิชาหลักสูตรและการสอน | รอสาขาแก้ไข |
| ๔ | ระดับบัณฑิตศึกษา | หลักสูตรศิลปกรรมศาสตรมหาบัณฑิต สาขาวิชาทัศนศิลป์ | รอสาขาแก้ไข |
| ๕ | ระดับบัณฑิตศึกษา | หลักสูตรวิทยาศาสตรมหาบัณฑิต สาขาวิชาการบริหารประเทศเพื่อการจัดการ | รอสาขาแก้ไข |
| ๖ | ระดับบัณฑิตศึกษา | หลักสูตรการแพทย์แผนไทยดุษฎีบัณฑิต สาขาวิชาเภสัชกรรมไทย | รอสาขาแก้ไข |
| ๗ | ระดับบัณฑิตศึกษา | หลักสูตรปรัชญาดุษฎีบัณฑิต สาขาวิชาหลักสูตรและการสอน | รอสาขาแก้ไข |
| ๘ | ระดับบัณฑิตศึกษา | หลักสูตรปรัชญาดุษฎีบัณฑิต สาขาวิชาการบริหารเทคโนโลยีและนวัตกรรม | รอสาขาแก้ไข |
| ๙ | ระดับบัณฑิตศึกษา | หลักสูตรครุศาสตรมหาบัณฑิต สาขาวิชาการจัดการศึกษาและนวัตกรรมการจัดการเรียนรู้ | รอสาขาส่งข้อมูล |
| ๑๐ | ระดับบัณฑิตศึกษา | หลักสูตรการแพทย์แผนไทยมหาบัณฑิต สาขาวิชาเภสัชกรรมไทย | กำลังตรวจสอบก่อนส่ง อว. |
| ๑๑ | ระดับบัณฑิตศึกษา | หลักสูตรปรัชญาดุษฎีบัณฑิต สาขาวิชาดนตรีศึกษา | กำลังตรวจสอบก่อนส่ง อว. |
| ๑๒ | ระดับบัณฑิตศึกษา | หลักสูตรรัฐประศาสนศาสตรมหาบัณฑิต สาขาวิชาการจัดการภาครัฐสมัยใหม่ | กำลังตรวจสอบก่อนส่ง อว. |
| ๑๓ | ระดับบัณฑิตศึกษา | หลักสูตรบริหารธุรกิจมหาบัณฑิต (หลักสูตรนานาชาติ) | กำลังตรวจสอบก่อนส่ง อว. |
| ๑๔ | ระดับบัณฑิตศึกษา | หลักสูตรครุศาสตรมหาบัณฑิต สาขาวิชาดนตรีศึกษา | กำลังตรวจสอบก่อนส่ง อว. |
| ๑๕ | ระดับบัณฑิตศึกษา | หลักสูตรครุศาสตรมหาบัณฑิต สาขาวิชาการบริหารการศึกษา | อว. กำลังตรวจสอบ |
| ๑๖ | ระดับบัณฑิตศึกษา | หลักสูตรครุศาสตรดุษฎีบัณฑิต สาขาวิชาการบริหารการศึกษา | อว. กำลังตรวจสอบ |

๕. ตารางเปรียบเทียบการตอบรับ จาก อว.

ข้อมูลเปรียบเทียบสถานการณ์รับทราบหลักสูตรของมหาวิทยาลัยราชภัฏบ้านสมเด็จเจ้าพระยา
เปรียบเทียบเดือน ตุลาคม ๒๕๖๒ กับเดือน กรกฎาคม ๒๕๖๓

| สถานะ | พ.ศ. ๒๕๖๒ | พ.ศ. ๒๕๖๓ |
|---|-----------|-----------|
| จำนวนหลักสูตรที่ยังไม่เคยรับการตรวจสอบจาก อว. | ๖๒ | ๐ |
| จำนวนหลักสูตรที่ อว.ตรวจและส่งกลับมาให้แก้ไข | ๓ | ๒๕ |
| จำนวนหลักสูตรที่ส่งเสริมฯ ตรวจสอบก่อนนำเสนอ อว. | ๑ | ๑๕ |
| จำนวนหลักสูตรที่แก้ไขแล้ว รอการตรวจสอบจาก อว. | ๐ | ๓๔ |
| จำนวนหลักสูตรที่สาขากำลังปรับปรุง และยังไม่นำเสนอ | ๑๓ | ๓ |
| จำนวนหลักสูตรที่ผ่านการรับทราบจาก อว.แล้ว | ๐ | ๒ |
| รวม | ๗๙ | ๗๙ |

*หมายเหตุ เดือน เมษายน ๒๕๖๓ อว.ได้ตรวจสอบหลักสูตรที่มหาวิทยาลัยได้ส่งในระบบ CHECO



สำนักส่งเสริมวิชาการและงานทะเบียน
มหาวิทยาลัยราชภัฏบ้านสมเด็จเจ้าพระยา

รายงานผลการรับสมัครนักศึกษาใหม่ ประจำปีการศึกษา ๒๕๖๓
มหาวิทยาลัยราชภัฏบ้านสมเด็จเจ้าพระยา

สรุปรายงานผลการดำเนินงาน

มหาวิทยาลัยราชภัฏบ้านสมเด็จเจ้าพระยา ได้ดำเนินการรับสมัครนักศึกษาใหม่ ประจำปีการศึกษา ๒๕๖๓ จึงขอรายงานผลการดำเนินงานดังนี้

๑. ด้านจำนวนการรับเข้าเป็นนักศึกษา ประกอบด้วย

ระดับปริญญาตรี ภาคปกติ

| | |
|--|---------------------------|
| ๑. จำนวนนักศึกษาที่กำหนดตามแผนรับ มคอ.๒ | รวมทั้งหมด ๓,๘๔๔ คน |
| ๒. จำนวนนักศึกษาที่ผ่านการคัดเลือกและมารายงานตัว | รวมทั้งหมด ๒,๓๗๙ คน |
| ๒.๑ รอบที่ ๑ เพิ่มสะสมผลงาน (Portfolio) | จำนวน ๖๕๕ คน |
| ๒.๒ รอบที่ ๒ โควตา (Quota) | จำนวน ๓๙๔ คน |
| ๒.๓ รอบที่ ๓ รับตรงร่วมกัน (Admission ๑) | จำนวน ๕๗๑ คน |
| ๒.๔ รอบที่ ๔ รับกลางร่วมกัน (Admission ๒) | จำนวน ๕๒๑ คน |
| ๒.๕ รอบที่ ๕ รับตรงอิสระ(Direct Admission) | จำนวน ๒๒๗ คน |
| ๒.๖ โครงการทุนเฮอร์วีน | จำนวน ๙ คน |
| ๒.๗ โครงการทุนอุดมศึกษาฯ ชายแดนภาคใต้ | จำนวน ๒ คน |
| ๒.๘ โครงการผลิตบัณฑิตไทย-จีน | จำนวน ๖๐ คน |
| | อยู่ในขั้นตอนการรายงานตัว |

ระดับปริญญาตรี ภาค กศ.พ.

| | |
|--|---------------------------|
| ๑. จำนวนนักศึกษาที่กำหนดตามแผนรับ | รวมทั้งหมด ๘๙๐ คน |
| ๒. จำนวนนักศึกษาที่ผ่านการคัดเลือกและมารายงานตัว | รวมทั้งหมด ๑๕๓ คน |
| ๒.๑ รอบที่ ๑ | จำนวน ๑๐๓ คน |
| ๒.๒ รอบที่ ๒ | จำนวน ๕๐ คน |
| | อยู่ในขั้นตอนการรายงานตัว |

ระดับบัณฑิตศึกษา

อยู่ในระหว่างดำเนินการ

๒. ด้านการดำเนินการตามแผนรับ มีรายละเอียดโดยสรุป คือ

ระดับปริญญาตรี

๑. การรับเข้าเป็นไปตามแผนรับ จำนวน ๑๒ สาขาวิชา

| | |
|--|-----------------------------------|
| - ศศ.บ. ภาษาและวัฒนธรรมเอเชียตะวันออกเฉียง | - ศศ.บ. ภาษาจีน |
| - ดศ.บ. ดนตรีตะวันตก | - ศศ.บ. ภาษาอังกฤษ |
| - ส.บ. สาธารณสุขศาสตร์ | - นศ.บ. การโฆษณาและธุรกิจบันเทิง |
| - วท.บ. เทคนิคการแพทย์ | - บธ.บ. การจัดการโลจิสติกส์ |
| - ค.บ. การประถมศึกษา | - ค.บ. การศึกษาปฐมวัย |
| - ค.บ. พลศึกษา | - วท.บ. อาชีวอนามัยและความปลอดภัย |
๒. การรับเข้านักศึกษาน้อยกว่าแผนรับ จำนวน ๕๘ สาขาวิชา

รายละเอียดผลการดำเนินงาน

๑. ปริญญาตรี ภาคปกติ

๑.๑ จำนวนหลักสูตรและประเภทการรับสมัคร

มหาวิทยาลัยราชภัฏบ้านสมเด็จเจ้าพระยา มีกระบวนการและแนวทางการดำเนินการรับสมัครแต่ละสาขาวิชาตามกำหนดแผนรับของ มคอ. ๒ และ สัดส่วนของอาจารย์ต่อจำนวนผู้ศึกษา ในปีการศึกษา ๒๕๖๓ เปิดรับสมัครระดับปริญญาตรี จำนวน ๑๖ หลักสูตร รวมทั้งสิ้น ๗๐ สาขาวิชา โดยเปิดช่องทางการรับสมัครทางระบบออนไลน์ทั้งหมด และกำหนดประเภทการรับให้หลากหลาย ได้แก่ รอบที่ ๑ แฟ้มสะสมผลงาน (Portfolio) รอบที่ ๒ โควตา (Quota) รอบที่ ๓ รับตรงร่วมกัน (Admission ๑) รอบที่ ๔ รับกลางร่วมกัน (Admission ๒) รอบที่ ๕ รับตรงอิสระ (Direct Admission) นอกจากนี้มหาวิทยาลัยได้สนับสนุนโครงการทุนอุดมศึกษาเพื่อการพัฒนาจังหวัดชายแดนภาคใต้ และโครงการทุนเอราวัณ

ผลการดำเนินงาน

ปีการศึกษา ๒๕๖๓ มีผู้รายงานตัวเข้าศึกษารวมทั้งสิ้น ๒,๓๗๙ คน จำแนกตามประเภทการรับเข้าศึกษาสรุปได้ดังนี้

ตารางสรุปผู้สมัคร และผู้มารายงานตัวเป็นนักศึกษา ภาคปกติ ประจำปีการศึกษา ๒๕๖๓ จำแนกตามคณะและประเภทการรับสมัคร

| ที่ | ประเภทการรับสมัคร/คณะ | ครุศาสตร์ | | มนุษยศาสตร์ และ สังคมศาสตร์ | | วิทยาศาสตร์ และเทคโนโลยี | | วิทยาการ จัดการ | | วิทยาลัยการ ดนตรี | | วิศวกรรม ศาสตร์ฯ | | รวมทั้งสิ้น (คน) | |
|-------------|--|-----------|-----------|-----------------------------------|-----------|-----------------------------|-----------|--------------------|-------|----------------------|-----------|---------------------|-----------|---------------------|-----------|
| | | สมัคร | รายงานตัว | สมัคร | รายงานตัว | สมัคร | รายงานตัว | สมัคร | สมัคร | สมัคร | รายงานตัว | สมัคร | รายงานตัว | สมัคร | รายงานตัว |
| ๑ | รอบที่ ๑ แฟ้มสะสมผลงาน (Portfolio) | ๕๓๒ | ๙๐ | ๕๕๑ | ๒๑๕ | ๓๘๑ | ๘๕ | ๓๒๔ | ๑๒๙ | ๒๗๖ | ๙๑ | ๙๐ | ๔๕ | ๒,๑๕๔ | ๖๕๕ |
| ๒ | รอบที่ ๒ โควตา (Quota) | ๑๒๐ | ๔๘ | ๒๒๔ | ๑๑๕ | ๑๓๖ | ๕๗ | ๑๖๗ | ๙๕ | ๑๐๕ | ๔๗ | ๖๐ | ๓๒ | ๘๑๒ | ๓๙๔ |
| ๓ | รอบที่ ๓ รับตรงร่วมกัน (Admission ๑) | ๖๔๘ | ๙๔ | ๙๓๓ | ๒๐๘ | ๖๑๙ | ๑๑๓ | ๖๗๗ | ๑๒๐ | ๑๒ | ๒ | ๑๕๒ | ๓๔ | ๓,๐๔๑ | ๕๗๑ |
| ๔ | รอบที่ ๔ รับกลางร่วมกัน (Admission ๒) | ๕๗๐ | ๓๒ | ๘๙๗ | ๒๐๑ | ๖๔๖ | ๑๑๓ | ๕๕๓ | ๑๔๘ | ๔ | - | ๗๖ | ๒๗ | ๒,๗๔๖ | ๕๒๑ |
| ๕ | รอบที่ ๕ รับตรงอิสระ (Direct Admission) | ๑๙ | ๙ | ๑๖๔ | ๙๔ | ๖๖ | ๒๘ | ๑๐๓ | ๖๔ | ๙ | ๗ | ๔๑ | ๒๕ | ๔๐๒ | ๒๒๗ |
| ๖ | โครงการทุนเอราวัณ | ๗ | ๗ | ๒ | ๒ | - | - | - | - | - | - | - | - | ๙ | ๙ |
| ๗ | โครงการทุนฯ ชายแดนภาคใต้ | ๑ | ๑ | - | - | ๑ | ๑ | - | - | - | - | - | - | ๒ | ๒ |
| ๘ | โครงการผลิตบัณฑิตไทย-จีน | - | - | ๖๐ | - | - | - | - | - | - | - | - | - | ๖๐ | - |
| รวมทั้งสิ้น | | ๑,๘๙๗ | ๒๘๑ | ๒,๘๓๑ | ๘๓๕ | ๑,๘๔๙ | ๓๙๗ | ๑,๘๒๔ | ๕๕๖ | ๔๐๖ | ๑๔๗ | ๔๑๙ | ๑๖๓ | ๙,๒๒๖ | ๒,๓๗๙ |

ข้อมูล ณ วันที่ ๒๐ กรกฎาคม ๒๕๖๓
สำนักส่งเสริมวิชาการและงานทะเบียน

๑.๒ จำนวนผู้รายงานตัวเข้าศึกษาต่อในมหาวิทยาลัย ภาคปกติ ระดับปริญญาตรี

ในการพิจารณาคัดเลือกผู้สมัคร มหาวิทยาลัยราชภัฏบ้านสมเด็จเจ้าพระยา กำหนดเป้าหมายจำนวนรับนักศึกษา เกณฑ์หรือคุณสมบัติขั้นต้นของแต่ละสาขาวิชาตาม มคอ.๒ รวมทั้งกำหนดเครื่องมือการคัดเลือก ได้แก่ แฟ้มสะสมงาน (Portfolio) ผลการเรียนเฉลี่ยสะสม (GPAX) การใช้คะแนนทดสอบระดับชาติ (ประกอบด้วย O-NET ผลทดสอบความถนัดทั่วไป (GAT) และความถนัดทางวิชาการและวิชาชีพ (PAT) วิชาสามัญ ๙ วิชา) และการสอบสัมภาษณ์ เพื่อให้ได้นักศึกษาที่มีคุณสมบัติขั้นต้น ความรู้พื้นฐานที่มีความเหมาะสมกับหลักสูตรที่เปิดสอน

ผลการดำเนินงาน

ปีการศึกษา ๒๕๖๓ มีผู้รายงานตัวเข้าศึกษารวมทั้งสิ้น ๒,๓๗๙ คน จำแนกตามคณะ และ สาขาวิชา สรุปได้ดังนี้ (ไม่นับรวมโครงการผลิตบัณฑิตไทย-จีน จำนวน ๖๐ คน)

ตารางรายงานจำนวนนักศึกษา ภาคปกติ ระดับปริญญาตรี ประจำปีการศึกษา ๒๕๖๓ จำแนกตามสาขาวิชา

| ศูนย์/คณะ/สาขาวิชา | แผนรับ มคอ. ๒ | รายงานตัว (คน) | | | | | รวม รายงานตัว (คน) | ร้อยละของผู้มา รายงานตัว/ แผนรับ มคอ.๒ |
|--|------------------|----------------|-----------|------------|------------|-----------|--------------------------|--|
| | | รอบ๑ | รอบ๒ | รอบ๓ | รอบ๔ | รอบ๕ | | |
| คณะครุศาสตร์ | ๓๑๕ | ๙๐ | ๔๘ | ๙๔ | ๓๒ | ๑๗ | ๒๘๑ | ๘๙.๒๑ |
| ค.บ. การประถมศึกษา | ๓๐ | ๑๓ | ไม่รับ | ๑๗ | ๗ | ไม่รับ | ๓๗ | ๑๒๓.๓๓ |
| ค.บ. การวัดประเมินและวิจัยทางการศึกษา | ๓๐ | ๑ | ๑ | ๖ | ๘ | ไม่รับ | ๑๖ | ๕๓.๓๓ |
| ค.บ. การศึกษาปฐมวัย | ๖๐ | ๒๐ | ๑๕ | ๒๓ | ๒ | ๑ | ๖๑ | ๑๐๑.๖๗ |
| ค.บ. จิตวิทยาและการแนะแนว | ๕๐ | ๒๐ | ๑๐ | ๑๐ | ไม่รับ | ๖ | ๔๖ | ๙๒.๐๐ |
| ค.บ. เทคโนโลยีดิจิทัลเพื่อการศึกษา | ๓๐ | ๑ | ๒ | ๗ | ๖ | ไม่รับ | ๑๖ | ๕๓.๓๓ |
| ค.บ. วิทยาศาสตร์ทั่วไป | ๓๕ | ๒ | ๑ | ๑๐ | ๙ | ๖ | ๒๘ | ๘๐.๐๐ |
| ค.บ. ศิลปศึกษา | ๓๐ | ๑๕ | ๘ | ๒ | ไม่รับ | ๒ | ๒๗ | ๙๐.๐๐ |
| ค.บ. พลศึกษา | ๕๐ | ๑๘ | ๑๑ | ๑๙ | ไม่รับ | ๒ | ๕๐ | ๑๐๐.๐๐ |
| คณะวิทยาศาสตร์และเทคโนโลยี | ๘๖๙ | ๘๕ | ๕๗ | ๑๑๓ | ๑๑๓ | ๒๙ | ๓๙๗ | ๔๕.๖๘ |
| พท.บ. การแพทย์แผนไทย | ๓๔ | - | ๔ | ๑๓ | ๗ | ๓ | ๒๗ | ๗๙.๔๑ |
| วท.บ. เทคนิคการแพทย์ | ๓๐ | ๑๑ | ๗ | ๘ | ๑๕ | ไม่รับ | ๔๑ | ๑๓๖.๖๗ |
| วท.บ. อาชีวอนามัยและความปลอดภัย | ๔๐ | ๒ | ๕ | ๑๒ | ๑๘ | ๓ | ๔๐ | ๑๐๐.๐๐ |
| ส.บ. สาธารณสุขศาสตร์ | ๕๐ | ๘ | ๕ | ๒๓ | ๒๒ | ๕ | ๖๓ | ๑๒๖.๐๐ |
| วท.บ. คณิตศาสตร์ | ๔๐ | ๕ | ๑ | ๒ | ๒ | ๒ | ๑๒ | ๓๐.๐๐ |
| วท.บ. เคมี | ๒๕ | ๑ | - | - | ๑ | - | ๒ | ๘.๐๐ |
| วท.บ. นวัตกรรมและเทคโนโลยีพอลิเมอร์ | ๓๐ | - | - | ๑ | - | - | ๑ | ๓.๓๓ |
| วท.บ. จุลชีววิทยา | ๔๐ | ๑ | ๒ | ๑ | ๓ | ๑ | ๘ | ๒๐.๐๐ |
| วท.บ. ชีววิทยา | ๕๐ | ๓ | ๑ | - | - | ๑ | ๕ | ๑๐.๐๐ |
| วท.บ. วิทยาศาสตร์และเทคโนโลยีการอาหาร | ๔๐ | ๒ | - | ๓ | ๓ | ๒ | ๑๐ | ๒๕.๐๐ |
| วท.บ. แอนิเมชันและดิจิทัลมีเดีย | ๕๐ | ๑๔ | ๗ | ๑๒ | ๔ | ๑ | ๓๘ | ๗๖.๐๐ |
| วท.บ. วิทยาศาสตร์และเทคโนโลยีสิ่งแวดล้อม | ๓๐ | ๒ | - | ๓ | ๑ | - | ๖ | ๒๐.๐๐ |
| วท.บ. เทคโนโลยีคอมพิวเตอร์อิเล็กทรอนิกส์ | ๕๐ | ๑ | ๑ | ๓ | ๑ | ๒ | ๘ | ๑๖.๐๐ |
| วท.บ. ฟิสิกส์ | ๓๐ | - | ๑ | - | - | - | ๑ | ๓.๓๓ |
| วท.บ. เทคโนโลยีสารสนเทศและการสื่อสาร | ๕๐ | ๓ | ๑ | ๖ | ๕ | ๒ | ๑๗ | ๓๔.๐๐ |

| ศูนย์/คณะ/สาขาวิชา | แผนรับ มคอ. ๒ | รายงานตัว (คน) | | | | | รวม รายงานตัว (คน) | ร้อยละของผู้มา รายงานตัว/ แผนรับ มคอ.๒ |
|--|------------------|----------------|------------|------------|------------|-----------|--------------------------|--|
| | | รอบ๑ | รอบ๒ | รอบ๓ | รอบ๔ | รอบ๕ | | |
| วท.บ. วิทยาการคอมพิวเตอร์ | ๖๐ | ๕ | ๒ | ๖ | ๕ | ๓ | ๒๑ | ๓๕.๐๐ |
| วท.บ. เกษตรและเทคโนโลยีการเกษตร | ๓๐ | ๔ | - | - | ๓ | ๑ | ๘ | ๒๖.๖๗ |
| ค.บ. คณิตศาสตร์ | ๖๐ | ๑๒ | ๑๕ | ๑๓ | ๑๗ | ๒ | ๕๙ | ๙๘.๓๓ |
| ค.บ. คอมพิวเตอร์ศึกษา | ๔๐ | ๕ | ๒ | ๑ | ๔ | ๑ | ๑๓ | ๓๒.๕๐ |
| ค.บ. เคมี | ๓๐ | ๒ | - | ๓ | - | - | ๕ | ๑๖.๖๗ |
| ค.บ. ชีววิทยา | ๓๐ | ๒ | ๒ | ๓ | ๒ | - | ๙ | ๓๐.๐๐ |
| ค.บ. ฟิสิกส์ | ๓๐ | ๒ | ๑ | - | - | - | ๓ | ๑๐.๐๐ |
| คณะวิศวกรรมศาสตร์และเทคโนโลยีอุตสาหกรรม | ๔๓๐ | ๔๕ | ๓๒ | ๓๔ | ๒๗ | ๒๕ | ๑๖๓ | ๓๗.๙๑ |
| วท.บ. เทคโนโลยีโลจิสติกส์ | ๔๐ | ๖ | ๑๒ | ๙ | ๗ | ๒ | ๓๖ | ๙๐.๐๐ |
| วท.บ. ออกแบบผลิตภัณฑ์อุตสาหกรรม | ๔๐ | ๒ | - | - | ๒ | ๔ | ๘ | ๒๐.๐๐ |
| ทล.บ. เทคโนโลยีอุตสาหกรรม | ๖๐ | ๒ | ๑ | ๓ | ๒ | ๒ | ๑๐ | ๑๖.๖๗ |
| ทล.บ. เทคโนโลยีการจัดการอุตสาหกรรม (ต่อเนื่อง) | ๓๐ | - | - | - | - | ๓ | ๓ | ๑๐.๐๐ |
| อส.บ. การจัดการวิศวกรรมการผลิตและโลจิสติกส์ | ๘๐ | ๑๕ | ๗ | ๖ | ๕ | ๒ | ๓๕ | ๔๓.๗๕ |
| วศ.บ. วิศวกรรมไฟฟ้าเครื่องกลการผลิต | ๖๐ | ๔ | ๑ | ๑๒ | ๕ | ๕ | ๒๗ | ๔๕.๐๐ |
| วศ.บ. วิศวกรรมพลังงาน | ๔๐ | ๕ | ๒ | ๑ | ๒ | ๒ | ๑๒ | ๓๐.๐๐ |
| บธ.บ. ผู้ประกอบการอาหาร | ๘๐ | ๑๑ | ๙ | ๓ | ๔ | ๕ | ๓๒ | ๔๐.๐๐ |
| คณะมนุษยศาสตร์และสังคมศาสตร์ | ๑,๐๒๐ | ๒๑๕ | ๑๑๕ | ๒๐๘ | ๒๐๑ | ๙๖ | ๘๓๕ | ๘๑.๘๖ |
| ค.บ. ภาษาไทย | ๙๐ | ๓๒ | ไม่รับ | ๑๗ | ๓๑ | ๖ | ๘๖ | ๙๕.๕๖ |
| ค.บ. ภาษาอังกฤษ | ๙๐ | ๒๖ | ไม่รับ | ๒๘ | ๒๒ | ๑๐ | ๘๖ | ๙๕.๕๖ |
| ค.บ. นาฏยศิลป์ศึกษา | ๘๐ | ๓๕ | ๖ | ๓ | ๒ | ๒ | ๔๘ | ๖๐.๐๐ |
| ค.บ. สังคมศึกษา | ๙๐ | ๘ | ๒๕ | ๓๗ | ๑๖ | ๒ | ๘๘ | ๙๗.๗๘ |
| ศป.บ. ออกแบบกราฟิกและอินโฟร์ | ๖๐ | ๙ | ๖ | ๘ | ๕ | ๕ | ๓๓ | ๕๕.๐๐ |
| ศป.บ. นาฏยศิลป์ | ๓๐ | ๗ | ๕ | ๑ | ๑ | - | ๑๔ | ๔๖.๖๗ |
| น.บ. นิติศาสตร์ | ๑๐๐ | ๙ | ๑๕ | ๑๗ | ๑๘ | ๕ | ๖๔ | ๖๔.๐๐ |
| ศศ.บ. บรรณารักษศาสตร์และสารสนเทศศาสตร์ | ๓๐ | ๒ | - | ๑ | ๒ | ๓ | ๘ | ๒๖.๖๗ |
| ศศ.บ. ภาษาจีน | ๖๐ | ๒๕ | ๙ | ๑๗ | ๒๐ | ๑๐ | ๘๑ | ๑๓๕.๐๐ |
| ศศ.บ. ภาษาไทย | ๘๐ | ๖ | ๔ | ๑๗ | ๑๗ | ๓ | ๔๗ | ๕๘.๗๕ |
| ศศ.บ. ภาษาอังกฤษ | ๘๐ | ๑๓ | ๑๕ | ๒๒ | ๓๔ | ๑๐ | ๙๔ | ๑๑๗.๕๐ |
| ศศ.บ. เอเชียศึกษา | ๓๐ | ๓ | - | ๑ | ๒ | ๑ | ๗ | ๒๓.๓๓ |
| ศศ.บ. ภาษาและวัฒนธรรมเอเชียตะวันออก | ๓๐ | ๒๑ | ๑๕ | ๑๔ | ๘ | ๑๙ | ๗๗ | ๒๕๖.๖๗ |
| รพ.บ. รัฐประศาสนศาสตร์ | ๑๒๐ | ๑๓ | ๑๑ | ๒๑ | ๑๖ | ๑๗ | ๗๘ | ๖๕.๐๐ |
| ศศ.บ. สังคมศาสตร์เพื่อการพัฒนา | ๕๐ | ๖ | ๔ | ๔ | ๗ | ๓ | ๒๔ | ๔๘.๐๐ |
| คณะวิทยาการจัดการ | ๑,๐๐๐ | ๑๒๙ | ๙๕ | ๑๒๐ | ๑๔๘ | ๖๔ | ๕๕๖ | ๕๕.๖๐ |
| บธ.บ. การจัดการธุรกิจระหว่างประเทศ | ๖๐ | - | - | - | - | - | - | ๐.๐๐ |
| บธ.บ. การบริหารทรัพยากรมนุษย์ | ๘๐ | ๗ | ๔ | ๑๐ | ๖ | ๗ | ๓๔ | ๔๒.๕๐ |
| บข.บ. การบัญชี | ๑๕๐ | ๘ | ๒๑ | ๖ | ๑๑ | ๓ | ๔๙ | ๓๒.๖๗ |
| บธ.บ. การตลาด | ๑๐๐ | ๑๒ | ๑๒ | ๑๕ | ๒๐ | ๑๒ | ๗๑ | ๗๑.๐๐ |
| บธ.บ. คอมพิวเตอร์ธุรกิจ | ๖๐ | ๙ | ๕ | ๖ | ๕ | ๗ | ๓๒ | ๕๓.๓๓ |

| ศูนย์/คณะ/สาขาวิชา | แผนรับ มคอ. ๒ | รายงานตัว (คน) | | | | | รวม รายงานตัว (คน) | ร้อยละของผู้มา รายงานตัว/ แผนรับ มคอ.๒ |
|--|------------------|----------------|------------|------------|------------|------------|--------------------------|--|
| | | รอบ๑ | รอบ๒ | รอบ๓ | รอบ๔ | รอบ๕ | | |
| บธ.บ. การประกอบการธุรกิจ | ๖๐ | ๑๐ | ๓ | ๖ | ๖ | ๕ | ๓๐ | ๕๐.๐๐ |
| บธ.บ. การจัดการโลจิสติกส์ | ๖๐ | ๒๖ | ๑๓ | ๑๔ | ๑๓ | ๔ | ๗๐ | ๑๑๖.๖๗ |
| ศ.บ. เศรษฐศาสตร์ | ๕๐ | ๒ | ๑ | ๒ | ๓ | ๑ | ๙ | ๑๘.๐๐ |
| ศศ.บ. การท่องเที่ยว | ๘๐ | ๑๓ | ๕ | ๑๘ | ๓๓ | - | ๖๙ | ๘๖.๒๕ |
| นศ.บ. การประชาสัมพันธ์และการสื่อสารองค์การ | ๘๐ | ๕ | ๒ | ๑ | - | ๕ | ๑๓ | ๑๖.๒๕ |
| นศ.บ. การโฆษณาและธุรกิจบันเทิง | ๘๐ | ๒๕ | ๑๗ | ๑๗ | ๒๕ | ๘ | ๙๒ | ๑๑๕.๐๐ |
| นศ.บ. ภาพยนตร์และดิจิทัลมีเดีย | ๖๐ | ๕ | ๖ | ๑๘ | ๑๗ | ๕ | ๕๑ | ๘๕.๐๐ |
| นศ.บ. การสื่อสารมวลชน | ๘๐ | ๗ | ๖ | ๗ | ๙ | ๗ | ๓๖ | ๔๕.๐๐ |
| วิทยาลัยการดนตรี | ๒๑๐ | ๙๑ | ๔๗ | ๒ | ๐ | ๗ | ๑๔๗ | ๗๐.๐๐ |
| ค.บ. ดนตรีตะวันตกศึกษา | ๙๐ | ๕๒ | ๒๓ | ไม่รับ | ไม่รับ | ๓ | ๗๘ | ๘๖.๖๗ |
| ค.บ. ดนตรีไทยศึกษา | ๖๐ | ๑๙ | ๑ | ไม่รับ | ไม่รับ | - | ๒๐ | ๓๓.๓๓ |
| คศ.บ. ดนตรีตะวันตก | ๓๐ | ๒๐ | ๒๑ | ไม่รับ | ไม่รับ | ๔ | ๔๕ | ๑๕๐.๐๐ |
| คศ.บ. ดนตรีไทย | ๓๐ | - | ๒ | ๒ | - | - | ๔ | ๑๓.๓๓ |
| รวมทั้งสิ้น | ๓,๘๔๔ | ๖๕๕ | ๓๙๔ | ๕๗๑ | ๕๒๑ | ๒๓๘ | ๒,๓๗๙ | ๖๑.๘๙ |

ข้อมูล ณ วันที่ ๒๐ กรกฎาคม ๒๕๖๓
สำนักส่งเสริมวิชาการและงานทะเบียน

จากการดำเนินการพบว่า การรับเข้าเกินแผนรับ จำนวน ๑๐ สาขาวิชา รับเข้านักศึกษาเป็นไปตามแผนรับ จำนวน ๒ สาขาวิชา รับนักศึกษาน้อยกว่าแผนรับ จำนวน ๕๘ สาขาวิชา สรุปได้ดังนี้

การเปรียบเทียบเปอร์เซ็นต์การรับเข้ากับแผนรับตาม มคอ.๒

| ที่ | การเปรียบเทียบเปอร์เซ็นต์ กับแผนรับตาม มคอ.๒ | จำนวนสาขา |
|-----|---|-----------|
| ๑ | เกินแผนรับ (> ๑๐๐ %) | ๑๐ |
| ๒ | ตามแผนรับ (= ๑๐๐%) | ๒ |
| ๓ | ต่ำกว่าแผนรับ (๗๕-๙๙%) | ๑๓ |
| ๔ | ต่ำกว่าแผนรับ (๕๐ - ๗๔%) | ๑๐ |
| ๕ | ต่ำกว่าแผนรับ (๑- ๔๙%) | ๓๕ |
| รวม | | ๗๐ |

สาขาวิชาที่มีการรับเข้าเกินแผนรับ พิจารณาจากร้อยละของผู้มารายงานตัว/แผนรับ มคอ.๒
โดยเรียงลำดับตามสาขาวิชาที่มีผู้รายงานตัวมากที่สุด

| ลำดับ | สาขา | แผนรับ | จำนวน นักศึกษา | ร้อยละของ ผู้มารายงานตัว/ แผนรับ มคอ.๒ |
|-------|-------------------------------------|--------|-------------------|--|
| ๑ | ศศ.บ. ภาษาและวัฒนธรรมเอเชียตะวันออก | ๓๐ | ๗๗ | ๒๕๖.๖๗ |
| ๒ | ดศ.บ. ดนตรีตะวันตก | ๓๐ | ๔๕ | ๑๕๐.๐๐ |
| ๓ | วท.บ. เทคนิคการแพทย์ | ๓๐ | ๔๑ | ๑๓๖.๖๗ |
| ๔ | ศศ.บ. ภาษาจีน | ๖๐ | ๘๑ | ๑๓๕.๐๐ |
| ๕ | ส.บ. สาธารณสุขศาสตร์ | ๕๐ | ๖๓ | ๑๒๖.๐๐ |
| ๖ | ค.บ. การประถมศึกษา | ๓๐ | ๓๗ | ๑๒๓.๓๓ |
| ๗ | ศศ.บ. ภาษาอังกฤษ | ๘๐ | ๙๔ | ๑๑๗.๕๐ |
| ๘ | บธ.บ. การจัดการโลจิสติกส์ | ๖๐ | ๗๐ | ๑๑๖.๖๗ |
| ๙ | นศ.บ. การโฆษณาและธุรกิจบันเทิง | ๘๐ | ๙๒ | ๑๑๕.๐๐ |
| ๑๐ | ค.บ. การศึกษาปฐมวัย | ๖๐ | ๖๑ | ๑๐๑.๖๗ |

สาขาวิชาที่มีการรับเข้าตามแผนรับ จำนวน ๒ สาขาวิชา
(พิจารณาจากร้อยละของผู้มารายงานตัว/แผนรับ มคอ.๒)

| ลำดับ | สาขา | แผนรับ | จำนวน นักศึกษา | ร้อยละของ ผู้มารายงานตัว/ แผนรับ มคอ.๒ |
|-------|---------------------------------|--------|-------------------|--|
| ๑ | ค.บ. พลศึกษา | ๕๐ | ๕๐ | ๑๐๐.๐๐ |
| ๒ | วท.บ. อาชีวอนามัยและความปลอดภัย | ๔๐ | ๔๐ | ๑๐๐.๐๐ |

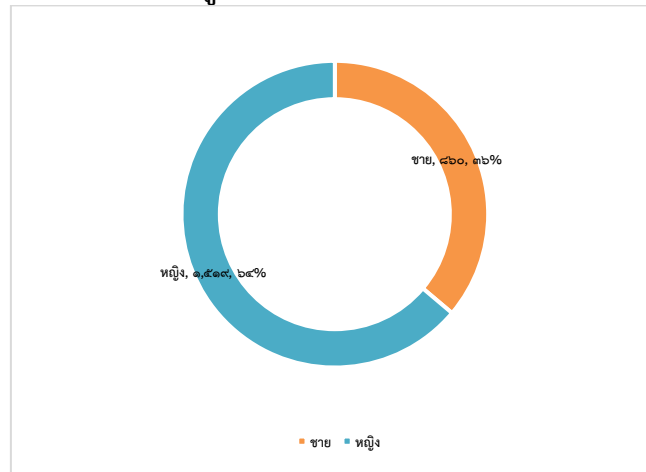
สาขาวิชาที่มีการรับเข้ามากที่สุด พิจารณาจากจำนวนผู้มารายงานตัว ในแต่ละสาขาวิชา
โดยเรียงลำดับตามจำนวนผู้รายงานตัวมากที่สุด

| ลำดับ | สาขา | แผนรับ | จำนวน นักศึกษา | ร้อยละของ ผู้มารายงานตัว/ แผนรับ มคอ.๒ |
|-------|-------------------------------------|--------|-------------------|--|
| ๑ | ศศ.บ. ภาษาอังกฤษ | ๘๐ | ๙๔ | ๑๑๗.๕๐ |
| ๒ | นศ.บ. การโฆษณาและธุรกิจบันเทิง | ๘๐ | ๙๒ | ๑๑๕.๐๐ |
| ๓ | ค.บ. สังคมศึกษา | ๙๐ | ๘๘ | ๙๗.๗๘ |
| ๔ | ค.บ. ภาษาไทย | ๙๐ | ๘๖ | ๙๕.๕๖ |
| ๕ | ค.บ. ภาษาอังกฤษ | ๙๐ | ๘๖ | ๙๕.๕๖ |
| ๖ | ศศ.บ. ภาษาจีน | ๖๐ | ๘๑ | ๑๓๕.๐๐ |
| ๗ | ค.บ. ดนตรีตะวันตกศึกษา | ๙๐ | ๗๘ | ๘๖.๖๗ |
| ๘ | รป.บ. รัฐประศาสนศาสตร์ | ๑๒๐ | ๗๘ | ๖๕.๐๐ |
| ๙ | ศศ.บ. ภาษาและวัฒนธรรมเอเชียตะวันออก | ๓๐ | ๗๗ | ๒๕๖.๖๗ |
| ๑๐ | บธ.บ. การตลาด | ๑๐๐ | ๗๑ | ๗๑.๐๐ |

รายงานสถิตินักศึกษาใหม่ ภาคปกติ ประจำปีการศึกษา ๒๕๖๓ จำแนกตามเพศ

| เพศ | จำนวน (คน) | ร้อยละ |
|-------------------|--------------|---------------|
| ชาย | ๘๖๐ | ๓๖.๑๕ |
| หญิง | ๑,๕๑๙ | ๖๓.๘๕ |
| รวมทั้งหมด | ๒,๓๗๙ | ๑๐๐.๐๐ |

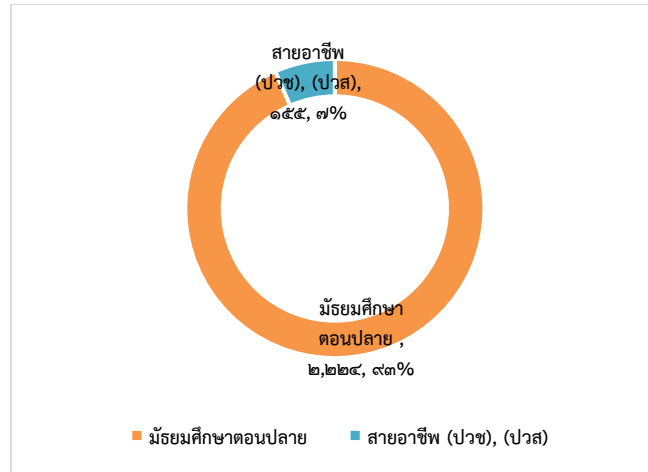
แผนภูมิแสดงการจำแนกตามเพศ



รายงานสถิตินักศึกษาใหม่ ภาคปกติ ประจำปีการศึกษา ๒๕๖๒ จำแนกตามวุฒิการศึกษาเดิม

| วุฒิการศึกษาเดิม | จำนวน (คน) | ร้อยละ |
|-----------------------|--------------|---------------|
| มัธยมศึกษาตอนปลาย | ๒,๒๒๔ | ๙๓.๔๘ |
| สายอาชีพ (ปวช), (ปวส) | ๑๕๕ | ๖.๕๒ |
| รวมทั้งหมด | ๒,๓๗๙ | ๑๐๐.๐๐ |

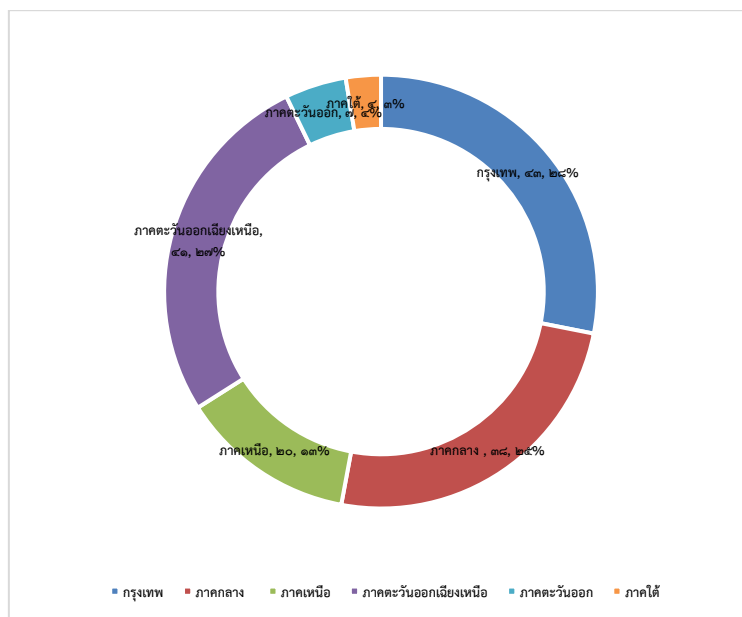
แผนภูมิแสดงการจำแนกตามวุฒิการศึกษาเดิม



รายงานสถิตินักศึกษาใหม่ ภาคปกติ ประจำปีการศึกษา ๒๕๖๓ จำแนกตามภูมิลำเนาเดิม

| ภูมิลำเนาเดิม | จำนวน (คน) | ร้อยละ |
|-----------------------|--------------|---------------|
| กรุงเทพมหานคร | 697 | ๒๙.๓๐ |
| ภาคกลาง | 623 | ๒๖.๑๙ |
| ภาคเหนือ | 98 | ๔.๑๒ |
| ภาคตะวันออกเฉียงเหนือ | 436 | ๑๘.๓๓ |
| ภาคตะวันออก | 170 | ๗.๑๕ |
| ภาคใต้ | 355 | ๑๔.๙๒ |
| รวมทั้งหมด | 2,๓๗๙ | ๑๐๐.๐๐ |

แผนภูมิแสดงการจำแนกตามภูมิลำเนาเดิม



รายงานสถิตินักศึกษาใหม่ ภาคปกติ ประจำปีการศึกษา ๒๕๖๓
จังหวัดที่มีผู้รายงานตัวมากที่สุด (๕ อันดับ)

| อันดับ | จังหวัดที่มีผู้รายงานตัวมากที่สุด (๕ อันดับ) | จำนวนนักศึกษาจำแนกตามปีการศึกษารับเข้า | | | |
|--------|--|--|------|------|------|
| | | ๒๕๖๐ | ๒๕๖๑ | ๒๕๖๒ | ๒๕๖๓ |
| ๑ | กรุงเทพมหานคร | ๑,๐๕๓ | ๘๔๗ | ๘๖๖ | ๖๙๗ |
| ๒ | สมุทรปราการ | ๒๕๖ | ๒๐๔ | ๒๕๗ | ๑๙๖ |
| ๓ | สมุทรสาคร | ๑๘๐ | ๑๒๖ | ๑๒๕ | ๑๐๙ |
| ๔ | ศรีสะเกษ | ๑๓๗ | ๙๗ | ๑๐๖ | ๗๗ |
| ๕ | นนทบุรี | ๑๓๙ | ๘๖ | ๑๐๔ | ๗๐ |

รายชื่อโรงเรียนที่มีนักศึกษามารายงานตัว มากกว่า ๑๐ คน ปีการศึกษา ๒๕๖๓

| อันดับ | โรงเรียน | จังหวัด | จำนวนนักศึกษาต่อปี | | | |
|--------|---|---------------|--------------------|------|------|------|
| | | | ๒๕๖๐ | ๒๕๖๑ | ๒๕๖๒ | ๒๕๖๓ |
| ๑ | โรงเรียนมัธยมวัดหนองแขม | กรุงเทพมหานคร | ๔๒ | ๒๓ | ๑๙ | ๓๔ |
| ๒ | โรงเรียนราชประชาสมาสัย ฝ่ายมัธยม รัชดาภิเษก ในพระบรมราชูปถัมภ์ | สมุทรปราการ | ๓๔ | ๒๑ | ๔๙ | ๓๐ |
| ๓ | โรงเรียนปัญญาवरคุณ | กรุงเทพมหานคร | ๓๐ | ๒๔ | ๒๙ | ๒๘ |
| ๔ | โรงเรียนศึกษานารีวิทยา | กรุงเทพมหานคร | ๓๐ | ๑๘ | ๒๖ | ๒๗ |
| ๕ | โรงเรียนวัดสุทธิวราราม | กรุงเทพมหานคร | ๒๘ | ๑๘ | ๒๓ | ๒๖ |
| ๖ | โรงเรียนวิสุทธิกษัตริ์ | สมุทรปราการ | ๒๒ | ๒๔ | ๒๓ | ๒๕ |
| ๗ | โรงเรียนอิสลามวิทยาลัยแห่งประเทศไทย | กรุงเทพมหานคร | ๑๙ | ๓๐ | ๒๙ | ๒๔ |
| ๘ | โรงเรียนมัธยมวัดสิงห์ | กรุงเทพมหานคร | ๕๒ | ๓๓ | ๒๗ | ๒๒ |
| ๙ | โรงเรียนวัดทรงธรรม | สมุทรปราการ | ๑๙ | ๑๙ | ๓๒ | ๒๑ |
| ๑๐ | โรงเรียนรัตนโกสินทร์สมโภชบางขุนเทียน | กรุงเทพมหานคร | ๕๕ | ๔๒ | ๔๐ | ๒๐ |
| ๑๑ | โรงเรียนวัดพุทธบูชา | กรุงเทพมหานคร | ๑๗ | ๔๓ | ๔๔ | ๑๙ |
| ๑๒ | โรงเรียนวัดนวลนรดิศ | กรุงเทพมหานคร | ๒๗ | ๒๐ | ๑๘ | ๑๙ |
| ๑๓ | วิทยาลัยพัฒนวิชาการเซตุน | กรุงเทพมหานคร | ๒๖ | ๒๑ | ๑๓ | ๑๙ |
| ๑๔ | โรงเรียนสมุทรสาครวิทยาลัย | สมุทรสาคร | ๒๗ | ๒๕ | ๒๘ | ๑๘ |
| ๑๕ | โรงเรียนที่ปังกรวิทยาพัฒน์(ทวีวัฒนา) ในพระราชูปถัมภ์ฯ | กรุงเทพมหานคร | ๗ | ๒๑ | ๑๗ | ๑๘ |
| ๑๖ | โรงเรียนยานนาเวศวิทยาคม | กรุงเทพมหานคร | ๒๖ | ๑๑ | ๑๒ | ๑๘ |
| ๑๗ | โรงเรียนอัสตริกียะห์อิสลามียะห์ | นราธิวาส | ๘ | ๕ | ๓ | ๑๘ |
| ๑๘ | โรงเรียนชุมชน | ศรีสะเกษ | ๑๘ | ๘ | ๑๗ | ๑๗ |
| ๑๙ | โรงเรียนจันทร์ประดิษฐารามวิทยาคม | กรุงเทพมหานคร | ๔๔ | ๒๓ | ๑๕ | ๑๗ |
| ๒๐ | วิทยาลัยเทคโนโลยีตั้งตรงจิตรพัฒนวิชาการ | กรุงเทพมหานคร | ๔ | ๖ | ๗ | ๑๗ |
| ๒๑ | โรงเรียนสมุทรสาครบูรณะ | สมุทรสาคร | ๓๗ | ๒๐ | ๒๗ | ๑๖ |
| ๒๒ | โรงเรียนสมุทรปราการ | สมุทรปราการ | ๑๕ | ๒๒ | ๑๓ | ๑๕ |
| ๒๓ | โรงเรียนบางปะกอกวิทยาคม | กรุงเทพมหานคร | ๑๑ | ๑๓ | ๑๒ | ๑๔ |
| ๒๔ | โรงเรียนราชวินิตบางแคปานขำ | กรุงเทพมหานคร | ๒๔ | ๑๖ | ๑๑ | ๑๔ |

| อันดับ | โรงเรียน | จังหวัด | จำนวนนักศึกษาต่อปี | | | |
|--------|---|---------------|--------------------|------|------|------|
| | | | ๒๕๖๐ | ๒๕๖๑ | ๒๕๖๒ | ๒๕๖๓ |
| ๒๕ | โรงเรียนวัดอินทาราม | กรุงเทพมหานคร | ๒๒ | ๑๕ | ๕ | ๑๔ |
| ๒๖ | โรงเรียนสุวรรณารามวิทยาคม | กรุงเทพมหานคร | ๖ | ๘ | ๒๕ | ๑๓ |
| ๒๗ | โรงเรียนทวีธาภิเศก | กรุงเทพมหานคร | ๒๐ | ๑๙ | ๑๗ | ๑๓ |
| ๒๘ | โรงเรียนกระทุ่มแบน "วิเศษสมุทคุณ" | สมุทรสาคร | ๑๖ | ๗ | ๑๒ | ๑๓ |
| ๒๙ | โรงเรียนบางมดวิทยา "สีสุกหวาดจวนอุปถัมภ์" | กรุงเทพมหานคร | ๔๗ | ๔๐ | ๔๐ | ๑๒ |
| ๓๐ | โรงเรียนวัดราชโอรส | กรุงเทพมหานคร | ๒๒ | ๒๐ | ๑๙ | ๑๒ |
| ๓๑ | โรงเรียนวัดไร่ขิงวิทยา | นครปฐม | ๑๒ | ๑๔ | ๑๖ | ๑๒ |
| ๓๒ | โรงเรียนสายน้ำผึ้ง ในพระอุปถัมภ์ ฯ | กรุงเทพมหานคร | ๙ | ๑๒ | ๑๓ | ๑๒ |
| ๓๓ | โรงเรียนอ้อมน้อยโสภณชนูปถัมภ์ | สมุทรสาคร | ๒๕ | ๓ | ๗ | ๑๒ |
| ๓๔ | โรงเรียนสตรีศรีสุริโยทัย | กรุงเทพมหานคร | ๑๔ | ๗ | ๗ | ๑๒ |
| ๓๕ | โรงเรียนมัธยมวัดด่านสำโรง | สมุทรปราการ | ๒ | ๒ | ๕ | ๑๒ |
| ๓๖ | โรงเรียนสารสาสน์พิทยา | กรุงเทพมหานคร | ๑ | ๒ | ๒๑ | ๑๑ |
| ๓๗ | วิทยาลัยอาชีวศึกษาธนบุรี | กรุงเทพมหานคร | ๗ | ๖ | ๑๔ | ๑๑ |
| ๓๘ | โรงเรียนสตรีวัดอัมรินทร์ | กรุงเทพมหานคร | ๒๗ | ๑๕ | ๑๑ | ๑๑ |
| ๓๙ | โรงเรียนมัธยมวัดดุสิตาราม | กรุงเทพมหานคร | ๑๐ | ๑๓ | ๑๑ | ๑๑ |
| ๔๐ | วิทยาลัยเทคโนโลยีการจัดการเพชรเกษม | กรุงเทพมหานคร | ๗ | ๕ | ๑๐ | ๑๑ |
| ๔๑ | โรงเรียนบางบัววิทยาคม | สมุทรปราการ | ๑๔ | ๕ | ๙ | ๑๑ |
| ๔๒ | โรงเรียนฤทธิณรงค์รอน | กรุงเทพมหานคร | ๑๒ | ๑๘ | ๘ | ๑๑ |
| ๔๓ | โรงเรียนชินโรวินวิทยาลัย | กรุงเทพมหานคร | ๒๖ | ๒๔ | ๒๐ | ๑๐ |
| ๔๔ | วิทยาลัยนาฏศิลปศาลายา | นครปฐม | ๓ | ๑๘ | ๑๑ | ๑๐ |
| ๔๕ | โรงเรียนปรางจินราชบูรอำรุง | ปราจีนบุรี | ๑๖ | ๕ | ๗ | ๑๐ |

รายชื่อโรงเรียนที่มีนักศึกษาสามารถรายงานตัว ปีการศึกษาปี ๒๕๖๓
กลุ่มโรงเรียน ๑๐๐ อันดับของประเทศที่มีความโดดเด่นด้านวิชาการ

| ลำดับ | อันดับ ของประเทศ | โรงเรียน | จังหวัด | จำนวนนักศึกษาต่อปี | | | |
|-------|---------------------|--------------------------|---------------|--------------------|------|------|------|
| | | | | ๒๕๖๐ | ๒๕๖๑ | ๒๕๖๒ | ๒๕๖๓ |
| ๑ | ๗ | โรงเรียนสามเสนวิทยาลัย | กรุงเทพมหานคร | - | - | ๑ | ๑ |
| ๒ | ๑๓ | โรงเรียนเบ็ญจะมะมหาราช | อุบลราชธานี | ๑ | - | ๑ | ๒ |
| ๓ | ๑๕ | โรงเรียนเทพศิรินทร์ | กรุงเทพมหานคร | ๖ | ๘ | ๓ | ๖ |
| ๔ | ๑๙ | โรงเรียนนครสวรรค์ | นครสวรรค์ | ๒ | ๑ | ๑ | ๒ |
| ๕ | ๒๑ | โรงเรียนวัดสุทธิวราราม | กรุงเทพมหานคร | ๒๘ | ๑๘ | ๒๓ | ๒๖ |
| ๖ | ๒๖ | โรงเรียนสุราษฎร์ธานี | สุราษฎร์ธานี | ๖ | ๓ | ๑ | ๔ |
| ๗ | ๓๑ | โรงเรียนสตรีวิทยา ๒ | กรุงเทพมหานคร | ๒ | - | ๑ | ๒ |
| ๘ | ๓๕ | โรงเรียนภูเก็ตวิทยาลัย | ภูเก็ต | - | ๕ | ๑ | ๓ |
| ๙ | ๓๙ | โรงเรียนหาดใหญ่วิทยาลัย | สงขลา | ๒ | - | ๑ | ๑ |
| ๑๐ | ๔๐ | โรงเรียนศึกษานารี | กรุงเทพมหานคร | ๘ | ๓ | ๖ | ๔ |
| ๑๑ | ๔๔ | โรงเรียนราชวินิตบางแก้ว | สมุทรปราการ | ๒ | ๑ | ๗ | ๓ |
| ๑๒ | ๔๙ | โรงเรียนร้อยเอ็ดวิทยาลัย | ร้อยเอ็ด | ๑ | - | ๓ | ๑ |

| ลำดับ | อันดับ ของ ประเทศ | โรงเรียน | จังหวัด | จำนวนนักศึกษาต่อปี | | | |
|-------|-------------------------|--------------------------|---------------|--------------------|------|------|------|
| | | | | ๒๕๖๐ | ๒๕๖๑ | ๒๕๖๒ | ๒๕๖๓ |
| ๑๓ | ๕๑ | โรงเรียนสุนารีวิทยา | นครราชสีมา | - | ๑ | ๑ | ๑ |
| ๑๔ | ๖๑ | โรงเรียนบุรีรัมย์พิทยาคม | บุรีรัมย์ | ๓ | ๒ | ๓ | ๑ |
| ๑๕ | ๖๕ | โรงเรียนสิรินธร | สุรินทร์ | ๖ | ๑ | ๒ | ๔ |
| ๑๖ | ๖๘ | โรงเรียนศรีสะเกษวิทยาลัย | ศรีสะเกษ | ๑๒ | ๙ | ๙ | ๒ |
| ๑๗ | ๗๗ | โรงเรียนบางปะกอกวิทยาคม | กรุงเทพมหานคร | ๑๑ | ๑๓ | ๑๒ | ๑๔ |
| ๑๘ | ๗๙ | โรงเรียนทวิธาภิเศก | กรุงเทพมหานคร | ๒๐ | ๑๙ | ๑๗ | ๑๓ |
| ๑๙ | ๘๔ | โรงเรียนสุราษฎร์พิทยา | สุราษฎร์ธานี | ๕ | ๒ | ๖ | ๒ |
| ๒๐ | ๘๕ | โรงเรียนสุรศักดิ์มนตรี | กรุงเทพมหานคร | ๕ | ๓ | ๒ | ๒ |
| ๒๑ | ๘๖ | โรงเรียนศรีอยุธยา | ชุมพร | ๑๔ | ๑๖ | ๙ | ๙ |
| ๒๒ | ๘๘ | โรงเรียนสายน้ำผึ้ง | กรุงเทพมหานคร | - | - | ๑ | ๑ |
| ๒๓ | ๘๙ | โรงเรียนอัสสัมชัญธนบุรี | กรุงเทพมหานคร | ๒ | ๑ | ๑ | ๑ |
| ๒๔ | ๙๘ | โรงเรียนสตรีสมุทรปราการ | สมุทรปราการ | ๙ | ๒ | ๑ | ๒ |

ข้อมูล ณ วันที่ ๒๐ กรกฎาคม ๒๕๖๓
สำนักส่งเสริมวิชาการและงานทะเบียน

รายงานผลการรับสมัครนักศึกษาใหม่ ระดับปริญญาตรี ภาคปกติ
เปรียบเทียบปีรับเข้า ย้อนหลัง ๓ ปีการศึกษา

| ศูนย์/ระดับ/คณะ/สาขาวิชา | แผนรับ มคอ. ๒ | จำนวนผู้มารายงานตัว (คน) | | | |
|--|------------------|--------------------------|------------|------------|------------|
| | | ๒๕๖๐ | ๒๕๖๑ | ๒๕๖๒ | ๒๕๖๓ |
| คณะครุศาสตร์ | ๓๑๕ | ๓๔๙ | ๓๑๖ | ๒๘๔ | ๒๘๑ |
| ค.บ. การวัดประเมินและวิจัยทางการศึกษา | ๓๐ | ๒๕ | ๖ | ๑๘ | ๑๖ |
| ค.บ. จิตวิทยาและการแนะแนว | ๕๐ | ๖๔ | ๗๘ | ๔๙ | ๔๖ |
| ค.บ. เทคโนโลยีดิจิทัลเพื่อการศึกษา | ๓๐ | ๓๒ | ๓๒ | ๒๖ | ๑๖ |
| ค.บ. การประถมศึกษา | ๓๐ | ๓๒ | ๒๙ | ๒๖ | ๓๗ |
| ค.บ. การศึกษาปฐมวัย | ๖๐ | ๗๖ | ๗๓ | ๕๔ | ๖๑ |
| ค.บ. พลศึกษา | ๕๐ | ๔๖ | ๔๑ | ๔๘ | ๕๐ |
| ค.บ. วิทยาศาสตร์ทั่วไป | ๓๕ | ๔๔ | ๓๔ | ๓๖ | ๒๘ |
| ค.บ. ศิลปศึกษา | ๓๐ | ๓๐ | ๒๓ | ๒๗ | ๒๗ |
| คณะวิทยาศาสตร์และเทคโนโลยี | ๘๙๙ | ๘๒๐ | ๕๑๐ | ๔๙๙ | ๓๙๗ |
| วท.บ. เกษตรและเทคโนโลยีการเกษตร | ๓๐ | ๔๐ | ๑๙ | ๑๑ | ๘ |
| วท.บ. คณิตศาสตร์ | ๔๐ | ๓๗ | ๑๕ | ๙ | ๑๒ |
| วท.บ. เคมี | ๒๕ | ๑๗ | ๘ | ๓ | ๒ |
| วท.บ. นวัตกรรมและเทคโนโลยีพอลิเมอร์ | ๓๐ | ๑๒ | ๒ | ๖ | ๑ |
| วท.บ. จุลชีววิทยา | ๔๐ | ๓๓ | ๙ | ๘ | ๘ |
| วท.บ. ชีววิทยา | ๕๐ | ๔๕ | ๘ | ๕ | ๕ |
| วท.บ. เทคนิคการแพทย์ | ๓๐ | ๓๖ | ๒๗ | ๔๒ | ๔๑ |
| วท.บ. เทคโนโลยีคอมพิวเตอร์อิเล็กทรอนิกส์ | ๕๐ | ๑๑ | ๒๐ | ๑๑ | ๘ |
| วท.บ. เทคโนโลยีสารสนเทศและการสื่อสาร | ๕๐ | ๔๗ | ๓๐ | ๒๕ | ๑๗ |
| วท.บ. นวัตกรรมจัดการเกษตรและซัพพลายเชน | ๓๐ | ๓ | ๘ | ๑ | - |
| วท.บ. ฟิสิกส์ | ๓๐ | ๔ | ๒ | ๑ | ๑ |
| วท.บ. วิทยาการคอมพิวเตอร์ | ๖๐ | ๖๑ | ๔๐ | ๓๐ | ๒๑ |
| วท.บ. วิทยาศาสตร์และเทคโนโลยีการอาหาร | ๔๐ | ๔๘ | ๒๕ | ๑๙ | ๑๐ |
| วท.บ. วิทยาศาสตร์และเทคโนโลยีสิ่งแวดล้อม | ๓๐ | ๒๕ | ๑๔ | ๑๘ | ๖ |
| วท.บ. อาชีวอนามัยและความปลอดภัย | ๔๐ | ๕๑ | ๒๔ | ๒๙ | ๔๐ |
| วท.บ. แอนิเมชันและดิจิทัลมีเดีย | ๕๐ | ๓๑ | ๔๔ | ๕๐ | ๓๘ |
| ส.บ. สาธารณสุขศาสตร์ | ๕๐ | ๕๒ | ๓๓ | ๕๓ | ๖๓ |
| พท.บ. การแพทย์แผนไทย | ๓๔ | ๒๘ | ๒๐ | ๓๓ | ๒๗ |
| ค.บ. คณิตศาสตร์ | ๖๐ | ๘๖ | ๗๕ | ๕๙ | ๕๙ |
| ค.บ. คอมพิวเตอร์ศึกษา | ๔๐ | ๙๒ | ๓๑ | ๓๔ | ๑๓ |
| ค.บ. เคมี | ๓๐ | ๑๖ | ๑๗ | ๑๓ | ๕ |
| ค.บ. ชีววิทยา | ๓๐ | ๓๑ | ๓๐ | ๒๗ | ๙ |
| ค.บ. ฟิสิกส์ | ๓๐ | ๑๔ | ๙ | ๑๒ | ๓ |
| คณะวิศวกรรมศาสตร์และเทคโนโลยีอุตสาหกรรม | ๔๙๐ | ๓๕๒ | ๒๘๖ | ๒๔๒ | ๑๖๓ |
| วท.บ. ออกแบบผลิตภัณฑ์อุตสาหกรรม | ๔๐ | ๓๕ | ๒๐ | ๒๑ | ๘ |

| ศูนย์/ระดับ/คณะ/สาขาวิชา | แผนรับ มคอ. ๒ | จำนวนผู้มารายงานตัว (คน) | | | |
|--|------------------|--------------------------|------------|--------------|------------|
| | | ๒๕๖๐ | ๒๕๖๑ | ๒๕๖๒ | ๒๕๖๓ |
| วท.บ. เทคโนโลยีโลจิสติกส์ | ๔๐ | - | - | ๙ | ๓๖ |
| วศ.บ. วิศวกรรมการผลิตและออกแบบแม่พิมพ์ | ๖๐ | ๒๒ | ๕ | ๒ | ปิดรับ |
| วศ.บ. วิศวกรรมไฟฟ้าเครื่องกลการผลิต | ๖๐ | ๗๘ | ๓๔ | ๓๔ | ๒๗ |
| อส.บ. การจัดการวิศวกรรมการผลิตและโลจิสติกส์ | ๘๐ | ๘๓ | ๖๕ | ๖๖ | ๓๕ |
| ทล.บ. เทคโนโลยีอุตสาหกรรม | ๖๐ | ๘๒ | ๕๖ | ๒๘ | ๑๐ |
| ทล.บ. เทคโนโลยีการจัดการอุตสาหกรรม (หลักสูตรต่อเนื่อง) | ๓๐ | - | ๑๕ | ๒ | ๓ |
| วศ.บ. วิศวกรรมพลังงาน | ๔๐ | - | - | ๑๐ | ๑๒ |
| บธ.บ. ผู้ประกอบการอาหาร | ๘๐ | ๕๒ | ๙๑ | ๗๐ | ๓๒ |
| คณะมนุษยศาสตร์และสังคมศาสตร์ | ๑,๐๒๐ | ๑,๑๑๕ | ๘๗๕ | ๑,๐๖๔ | ๘๓๕ |
| ศศ.บ. ภาษาจีน | ๖๐ | ๙๒ | ๕๙ | ๙๕ | ๘๑ |
| ศศ.บ. ภาษาไทย | ๘๐ | ๑๓๖ | ๘๑ | ๗๙ | ๔๗ |
| ศศ.บ. ภาษาและวัฒนธรรมเอเชียตะวันออกเฉียง | ๓๐ | ๓๗ | ๒๕ | ๘๔ | ๗๗ |
| ศศ.บ. ภาษาอังกฤษ | ๘๐ | ๑๐๘ | ๑๐๓ | ๑๐๕ | ๙๔ |
| ศศ.บ. สังคมศาสตร์เพื่อการพัฒนา | ๕๐ | ๔๓ | ๔๘ | ๕๔ | ๒๔ |
| ศศ.บ. บรรณารักษศาสตร์และสารสนเทศศาสตร์ | ๓๐ | - | ๑๑ | ๑๓ | ๘ |
| ศศ.บ. อาเซียนศึกษา | ๓๐ | - | - | ๗ | ๗ |
| ศป.บ. นาฏศิลป์ | ๓๐ | ๓๓ | ๒๘ | ๑๘ | ๑๔ |
| ศป.บ. ออกแบบกราฟิกและอินโฟร์ | ๖๐ | ๒๒ | ๒๕ | ๒๑ | ๓๓ |
| น.บ. นิติศาสตร์ | ๑๐๐ | ๙๖ | ๖๑ | ๙๘ | ๖๔ |
| รป.บ. รัฐประศาสนศาสตร์ | ๑๒๐ | ๑๗๗ | ๑๐๓ | ๑๕๑ | ๗๘ |
| ค.บ. นาฏศิลป์ศึกษา | ๘๐ | ๘๐ | ๕๘ | ๘๙ | ๔๘ |
| ค.บ. ภาษาไทย | ๙๐ | ๙๑ | ๙๓ | ๖๗ | ๘๖ |
| ค.บ. ภาษาอังกฤษ | ๙๐ | ๙๓ | ๘๙ | ๙๕ | ๘๖ |
| ค.บ. สังคมศึกษา | ๙๐ | ๑๐๗ | ๙๑ | ๘๘ | ๘๘ |
| คณะวิทยาการจัดการ | ๑,๐๐๐ | ๑,๑๙๙ | ๖๖๘ | ๘๓๕ | ๕๕๖ |
| บธ.บ. การจัดการธุรกิจระหว่างประเทศ (หลักสูตรนานาชาติ) | ๖๐ | - | ๑ | ๒ | - |
| บธ.บ. การจัดการโลจิสติกส์ | ๖๐ | ๙๕ | ๙๔ | ๑๓๘ | ๗๐ |
| บธ.บ. การตลาด | ๑๐๐ | ๑๒๙ | ๖๓ | ๘๘ | ๗๑ |
| บธ.บ. การบริหารทรัพยากรมนุษย์ | ๘๐ | ๑๑๑ | ๖๖ | ๔๙ | ๓๔ |
| บธ.บ. การประกอบการธุรกิจ | ๖๐ | ๗๑ | ๓๓ | ๔๔ | ๓๐ |
| บธ.บ. คอมพิวเตอร์ธุรกิจ | ๖๐ | ๘๐ | ๔๑ | ๕๒ | ๓๒ |
| นศ.บ. การโฆษณาและธุรกิจบันเทิง | ๘๐ | ๘๙ | ๕๕ | ๖๒ | ๙๒ |
| นศ.บ. การประชาสัมพันธ์และการสื่อสารองค์กร | ๘๐ | ๗๐ | ๕๓ | ๓๐ | ๑๓ |
| นศ.บ. การสื่อสารมวลชน | ๘๐ | ๙๙ | ๓๖ | ๗๓ | ๓๖ |
| นศ.บ. ภาพยนตร์และดิจิทัลมีเดีย | ๖๐ | ๘๗ | ๖๕ | ๗๗ | ๕๑ |
| บข.บ. การบัญชี | ๑๕๐ | ๒๑๗ | ๑๐๒ | ๑๑๓ | ๔๙ |
| ศศ.บ. การท่องเที่ยว | ๘๐ | ๑๑๓ | ๕๓ | ๙๕ | ๖๙ |
| ศ.บ. เศรษฐศาสตร์ | ๕๐ | ๓๘ | ๖ | ๑๒ | ๙ |

| ศูนย์/ระดับ/คณะ/สาขาวิชา | แผนรับ มคอ. ๒ | จำนวนผู้มารายงานตัว (คน) | | | |
|--------------------------|------------------|--------------------------|--------------|--------------|--------------|
| | | ๒๕๖๐ | ๒๕๖๑ | ๒๕๖๒ | ๒๕๖๓ |
| วิทยาลัยการดนตรี | ๒๑๐ | ๒๐๑ | ๑๗๔ | ๑๙๑ | ๑๔๗ |
| ดศ.บ. ดนตรีตะวันตก | ๓๐ | ๕๖ | ๔๑ | ๔๗ | ๔๕ |
| ดศ.บ. ดนตรีไทย | ๓๐ | ๙ | ๕ | ๑๒ | ๔ |
| ค.บ. ดนตรีตะวันตกศึกษา | ๙๐ | ๙๐ | ๗๘ | ๗๘ | ๗๘ |
| ค.บ. ดนตรีไทยศึกษา | ๖๐ | ๔๖ | ๕๐ | ๕๔ | ๒๐ |
| รวมทั้งสิ้น | ๓,๙๓๔ | ๔,๐๓๖ | ๒,๘๒๙ | ๓,๑๑๕ | ๒,๓๗๙ |

ข้อมูล ณ วันที่ ๒๐ กรกฎาคม ๒๕๖๓
สำนักส่งเสริมวิชาการและงานทะเบียน

**รายงานเปรียบเทียบจำนวนผู้มารายงานตัวในระดับคณะ/วิทยาลัย
โดยเรียงลำดับจากจำนวนผู้มารายงานตัว จากมากไปน้อย**

| ศูนย์/ระดับ/คณะ/สาขาวิชา | แผนรับ มคอ. ๒ | จำนวนผู้มารายงานตัว (คน) | | | | |
|--|------------------|--------------------------|------------|------------|------------|--------|
| | | ๒๕๖๐ | ๒๕๖๑ | ๒๕๖๒ | ๒๕๖๓ | ผลต่าง |
| คณะครุศาสตร์ | ๓๑๕ | ๓๔๙ | ๓๑๖ | ๒๘๔ | ๒๘๑ | |
| ค.บ. การประถมศึกษา | ๓๐ | ๓๒ | ๒๙ | ๒๖ | ๓๗ | ๑๑ |
| ค.บ. การศึกษาปฐมวัย | ๖๐ | ๗๖ | ๗๓ | ๕๔ | ๖๑ | ๗ |
| ค.บ. พลศึกษา | ๕๐ | ๔๖ | ๔๑ | ๔๘ | ๕๐ | ๒ |
| ค.บ. ศิลปศึกษา | ๓๐ | ๓๐ | ๒๓ | ๒๗ | ๒๗ | - |
| ค.บ. การวัดประเมินและวิจัยทางการศึกษา | ๓๐ | ๒๕ | ๖ | ๑๘ | ๑๖ | -๒ |
| ค.บ. จิตวิทยาและการแนะแนว | ๕๐ | ๖๔ | ๗๘ | ๔๙ | ๔๖ | -๓ |
| ค.บ. วิทยาศาสตร์ทั่วไป | ๓๕ | ๔๔ | ๓๔ | ๓๖ | ๒๘ | -๘ |
| ค.บ. เทคโนโลยีดิจิทัลเพื่อการศึกษา | ๓๐ | ๓๒ | ๓๒ | ๒๖ | ๑๖ | -๑๐ |
| คณะวิทยาศาสตร์และเทคโนโลยี | ๘๖๙ | ๘๑๗ | ๕๐๒ | ๔๙๘ | ๓๙๗ | |
| วท.บ. อาชีวอนามัยและความปลอดภัย | ๔๐ | ๕๑ | ๒๔ | ๒๙ | ๔๐ | ๑๑ |
| ส.บ. สาธารณสุขศาสตร์ | ๕๐ | ๕๒ | ๓๓ | ๕๓ | ๖๓ | ๑๐ |
| วท.บ. คณิตศาสตร์ | ๔๐ | ๓๗ | ๑๕ | ๙ | ๑๒ | ๓ |
| วท.บ. จุลชีววิทยา | ๔๐ | ๓๓ | ๙ | ๘ | ๘ | - |
| วท.บ. ชีววิทยา | ๕๐ | ๔๕ | ๘ | ๕ | ๕ | - |
| วท.บ. ฟิสิกส์ | ๓๐ | ๔ | ๒ | ๑ | ๑ | - |
| ค.บ. คณิตศาสตร์ | ๖๐ | ๘๖ | ๗๕ | ๕๙ | ๕๙ | - |
| วท.บ. เคมี | ๒๕ | ๑๗ | ๘ | ๓ | ๒ | -๑ |
| วท.บ. เทคนิคการแพทย์ | ๓๐ | ๓๖ | ๒๗ | ๔๒ | ๔๑ | -๑ |
| วท.บ. เกษตรและเทคโนโลยีการเกษตร | ๓๐ | ๔๐ | ๑๙ | ๑๑ | ๘ | -๓ |
| วท.บ. เทคโนโลยีคอมพิวเตอร์อิเล็กทรอนิกส์ | ๕๐ | ๑๑ | ๒๐ | ๑๑ | ๘ | -๓ |
| วท.บ. นวัตกรรมและเทคโนโลยีพอลิเมอร์ | ๓๐ | ๑๒ | ๒ | ๖ | ๑ | -๕ |

| ศูนย์/ระดับ/คณะ/สาขาวิชา | แผนรับ มคอ. ๒ | จำนวนผู้มารายงานตัว (คน) | | | | | ผลต่าง |
|--|------------------|--------------------------|------------|--------------|------------|-----|--------|
| | | ๒๕๖๐ | ๒๕๖๑ | ๒๕๖๒ | ๒๕๖๓ | | |
| พท.บ. การแพทย์แผนไทย | ๓๔ | ๒๘ | ๒๐ | ๓๓ | ๒๗ | -๖ | |
| วท.บ. เทคโนโลยีสารสนเทศและการสื่อสาร | ๕๐ | ๔๗ | ๓๐ | ๒๕ | ๑๗ | -๘ | |
| ค.บ. เคมี | ๓๐ | ๑๖ | ๑๗ | ๑๓ | ๕ | -๘ | |
| วท.บ. วิทยาการคอมพิวเตอร์ | ๖๐ | ๖๑ | ๔๐ | ๓๐ | ๒๑ | -๙ | |
| วท.บ. วิทยาศาสตร์และเทคโนโลยีการอาหาร | ๔๐ | ๔๘ | ๒๕ | ๑๙ | ๑๐ | -๙ | |
| ค.บ. ฟิสิกส์ | ๓๐ | ๑๔ | ๙ | ๑๒ | ๓ | -๙ | |
| วท.บ. วิทยาศาสตร์และเทคโนโลยีสิ่งแวดล้อม | ๓๐ | ๒๕ | ๑๔ | ๑๘ | ๖ | -๑๒ | |
| วท.บ. แอนิเมชันและดิจิทัลมีเดีย | ๕๐ | ๓๑ | ๔๔ | ๕๐ | ๓๘ | -๑๒ | |
| ค.บ. ชีววิทยา | ๓๐ | ๓๑ | ๓๐ | ๒๗ | ๙ | -๑๘ | |
| ค.บ. คอมพิวเตอร์ศึกษา | ๔๐ | ๙๒ | ๓๑ | ๓๔ | ๑๓ | -๒๑ | |
| คณะวิศวกรรมศาสตร์และเทคโนโลยีอุตสาหกรรม | ๔๓๐ | ๓๓๐ | ๒๘๑ | ๒๔๐ | ๑๖๓ | | |
| วท.บ. เทคโนโลยีโลจิสติกส์ | ๔๐ | - | - | ๙ | ๓๖ | ๒๗ | |
| วศ.บ. วิศวกรรมพลังงาน | ๔๐ | - | - | ๑๐ | ๑๒ | ๒ | |
| ทล.บ. เทคโนโลยีการจัดการอุตสาหกรรม (หลักสูตรต่อเนื่อง) | ๓๐ | - | ๑๕ | ๒ | ๓ | ๑ | |
| วศ.บ. วิศวกรรมไฟฟ้าเครื่องกลการผลิต | ๖๐ | ๗๘ | ๓๔ | ๓๔ | ๒๗ | -๗ | |
| วท.บ. ออกแบบผลิตภัณฑ์อุตสาหกรรม | ๔๐ | ๓๕ | ๒๐ | ๒๑ | ๘ | -๑๓ | |
| ทล.บ. เทคโนโลยีอุตสาหกรรม | ๖๐ | ๘๒ | ๕๖ | ๒๘ | ๑๐ | -๑๘ | |
| อส.บ. การจัดการวิศวกรรมการผลิตและโลจิสติกส์ | ๘๐ | ๘๓ | ๖๕ | ๖๖ | ๓๕ | -๓๑ | |
| บธ.บ. ผู้ประกอบการอาหาร | ๘๐ | ๕๒ | ๙๑ | ๗๐ | ๓๒ | -๓๘ | |
| คณะมนุษยศาสตร์และสังคมศาสตร์ | ๑,๐๒๐ | ๑,๑๑๕ | ๘๗๕ | ๑,๐๖๔ | ๘๓๕ | | |
| ค.บ. ภาษาไทย | ๙๐ | ๙๑ | ๙๓ | ๖๗ | ๘๖ | ๑๙ | |
| ศป.บ. ออกแบบกราฟิกและอินโฟร์ | ๖๐ | ๒๒ | ๒๕ | ๒๑ | ๓๓ | ๑๒ | |
| ศศ.บ. อาเซียนศึกษา | ๓๐ | - | - | ๗ | ๗ | - | |
| ค.บ. สังคมศึกษา | ๙๐ | ๑๐๗ | ๙๑ | ๘๘ | ๘๘ | - | |
| ศป.บ. นาฏยศิลป์ | ๓๐ | ๓๓ | ๒๘ | ๑๘ | ๑๔ | -๔ | |
| ศศ.บ. บรรณารักษศาสตร์และสารสนเทศศาสตร์ | ๓๐ | - | ๑๑ | ๑๓ | ๘ | -๕ | |
| ศศ.บ. ภาษาและวัฒนธรรมเอเชียตะวันออก | ๓๐ | ๓๗ | ๒๕ | ๘๔ | ๗๗ | -๗ | |
| ค.บ. ภาษาอังกฤษ | ๙๐ | ๙๓ | ๘๙ | ๙๕ | ๘๖ | -๙ | |
| ศศ.บ. ภาษาอังกฤษ | ๘๐ | ๑๐๘ | ๑๐๓ | ๑๐๕ | ๙๔ | -๑๑ | |
| ศศ.บ. ภาษาจีน | ๖๐ | ๙๒ | ๕๙ | ๙๕ | ๘๑ | -๑๔ | |
| ศศ.บ. สังคมศาสตร์เพื่อการพัฒนา | ๕๐ | ๔๓ | ๔๘ | ๕๔ | ๒๔ | -๓๐ | |
| ศศ.บ. ภาษาไทย | ๘๐ | ๑๓๖ | ๘๑ | ๗๙ | ๔๗ | -๓๒ | |
| น.บ. นิติศาสตร์ | ๑๐๐ | ๙๖ | ๖๑ | ๙๘ | ๖๔ | -๓๔ | |
| ค.บ. นาฏยศิลป์ศึกษา | ๘๐ | ๘๐ | ๕๘ | ๘๙ | ๔๘ | -๔๑ | |
| รป.บ. รัฐประศาสนศาสตร์ | ๑๒๐ | ๑๗๗ | ๑๐๓ | ๑๕๑ | ๗๘ | -๗๓ | |
| คณะวิทยาการจัดการ | ๑,๐๐๐ | ๑,๑๙๙ | ๖๖๘ | ๘๓๕ | ๕๕๖ | | |
| นศ.บ. การโฆษณาและธุรกิจบันเทิง | ๘๐ | ๘๙ | ๕๕ | ๖๒ | ๙๒ | ๓๐ | |
| บธ.บ. การจัดการธุรกิจระหว่างประเทศ (หลักสูตรนานาชาติ) | ๖๐ | - | ๑ | ๒ | ๐ | -๒ | |
| ศ.บ. เศรษฐศาสตร์ | ๕๐ | ๓๘ | ๖ | ๑๒ | ๙ | -๓ | |
| บธ.บ. การประกอบการธุรกิจ | ๖๐ | ๗๑ | ๓๓ | ๔๔ | ๓๐ | -๑๔ | |
| บธ.บ. การบริหารทรัพยากรมนุษย์ | ๘๐ | ๑๑๑ | ๖๖ | ๔๙ | ๓๔ | -๑๕ | |

| ศูนย์/ระดับ/คณะ/สาขาวิชา | แผนรับ มคอ. ๒ | จำนวนผู้มารายงานตัว (คน) | | | | |
|--|------------------|--------------------------|--------------|--------------|--------------|--------|
| | | ๒๕๖๐ | ๒๕๖๑ | ๒๕๖๒ | ๒๕๖๓ | ผลต่าง |
| บธ.บ. การตลาด | ๑๐๐ | ๑๒๙ | ๖๓ | ๘๘ | ๗๑ | -๑๗ |
| นศ.บ. การประชาสัมพันธ์และการสื่อสารองค์การ | ๘๐ | ๗๐ | ๕๓ | ๓๐ | ๑๓ | -๑๗ |
| บธ.บ. คอมพิวเตอร์ธุรกิจ | ๖๐ | ๘๐ | ๔๑ | ๕๒ | ๓๒ | -๒๐ |
| นศ.บ. ภาพยนตร์และดิจิทัลมีเดีย | ๖๐ | ๘๗ | ๖๕ | ๗๗ | ๕๑ | -๒๖ |
| ศศ.บ. การท่องเที่ยว | ๘๐ | ๑๑๓ | ๕๓ | ๙๕ | ๖๙ | -๒๖ |
| นศ.บ. การสื่อสารมวลชน | ๘๐ | ๙๙ | ๓๖ | ๗๓ | ๓๖ | -๓๗ |
| บข.บ. การบัญชี | ๑๕๐ | ๒๑๗ | ๑๐๒ | ๑๑๓ | ๔๙ | -๖๔ |
| บธ.บ. การจัดการโลจิสติกส์ | ๖๐ | ๙๕ | ๙๔ | ๑๓๘ | ๗๐ | -๖๘ |
| วิทยาลัยการดนตรี | ๒๑๐ | ๒๐๑ | ๑๗๔ | ๑๙๑ | ๑๔๗ | |
| ค.บ. ดนตรีตะวันตกศึกษา | ๙๐ | ๙๐ | ๗๘ | ๗๘ | ๗๘ | ๐ |
| ดศ.บ. ดนตรีตะวันตก | ๓๐ | ๕๖ | ๔๑ | ๔๗ | ๔๕ | -๒ |
| ดศ.บ. ดนตรีไทย | ๓๐ | ๙ | ๕ | ๑๒ | ๔ | -๘ |
| ค.บ. ดนตรีไทยศึกษา | ๖๐ | ๔๖ | ๕๐ | ๕๔ | ๒๐ | -๓๔ |
| รวมทั้งสิ้น | ๓,๙๓๔ | ๔,๐๓๖ | ๒,๘๒๙ | ๓,๑๑๕ | ๒,๓๗๙ | |

*ผลต่าง หมายถึง จำนวนเปรียบเทียบผู้มารายงานตัว ของปีการศึกษา ๒๕๖๓ ลบด้วยปีการศึกษา ๒๕๖๒

๒. ปริญญาตรี ภาค กศ.พ.

๒.๑ จำนวนหลักสูตรและประเภทการรับสมัคร

มหาวิทยาลัยราชภัฏบ้านสมเด็จเจ้าพระยา เปิดรับสมัครระดับปริญญาตรี ภาค กศ.พ. จำนวน ๗ หลักสูตร รวมทั้งสิ้น ๑๑ สาขาวิชา โดยเปิดช่องทางการรับสมัครทางระบบออนไลน์ และกำหนดการรับจากประเภทระบบการสอบคัดเลือก

ผลการดำเนินงาน

ปีการศึกษา ๒๕๖๓ มีผู้รายงานตัวเข้าศึกษารวมทั้งสิ้น ๑๕๓ คน จำแนกตามประเภทการรับเข้าศึกษาสรุปได้ดังนี้

รายงานสรุปจำนวนนักศึกษา ภาค กศ.พ. ระดับปริญญาตรี ประจำปีการศึกษา ๒๕๖๓

| ลำดับ | ประเภทการรับสมัคร/คณะ | มนุษยศาสตร์และสังคมศาสตร์ | | วิศวกรรมศาสตร์และเทคโนโลยีอุตสาหกรรม | | วิทยาการจัดการ | | รวมทั้งสิ้น (คน) | |
|-------------|----------------------------|---------------------------|-----------|--------------------------------------|-----------|----------------|-----------|------------------|-----------|
| | | สมัคร | รายงานตัว | สมัคร | รายงานตัว | สมัคร | รายงานตัว | สมัคร | รายงานตัว |
| ๑ | รับตรงสอบคัดเลือก รอบที่ ๑ | ๑๖ | ๑๐ | ๔๙ | ๓๑ | ๑๕๐ | ๖๒ | ๒๑๕ | ๑๐๓ |
| ๒ | รับตรงสอบคัดเลือก รอบที่ ๒ | ๒๒ | ๓ | ๓๑ | ๑๕ | ๑๒๑ | ๓๒ | ๑๗๔ | ๕๐ |
| รวมทั้งสิ้น | | ๓๘ | ๑๓ | ๘๐ | ๔๖ | ๒๗๑ | ๙๔ | ๓๘๙ | ๑๕๓ |

ข้อมูล ณ วันที่ ๒๐ กรกฎาคม ๒๕๖๓
สำนักส่งเสริมวิชาการและงานทะเบียน

๒.๒ จำนวนผู้รายงานตัวเข้าศึกษาต่อในมหาวิทยาลัย ระดับปริญญาตรี ภาค กศ.พ.

มหาวิทยาลัยราชภัฏบ้านสมเด็จเจ้าพระยา มีแนวทางการดำเนินการรับสมัครโดยกำหนดแผนรับตาม มคอ. ๒ และ ตามสัดส่วนของอาจารย์ต่อจำนวนผู้ศึกษา สำหรับการคัดเลือกจัดให้มีเครื่องมือการคัดเลือกที่มีความเหมาะสมกับหลักสูตรที่เปิดสอนเพื่อให้ได้คุณภาพของนักศึกษา โดยการสอบสัมภาษณ์

ผลการดำเนินงาน

ปีการศึกษา ๒๕๖๒ มีผู้รายงานตัวเข้าศึกษารวมทั้งสิ้น ๑๕๓ คน จำแนกตามคณะ และรายละเอียดของนักศึกษาใหม่ สรุปได้ดังนี้

รายงานผลการรับสมัครนักศึกษาใหม่ ระดับปริญญาตรี ภาค กศ.พ.
ประจำปีการศึกษา ๒๕๖๓

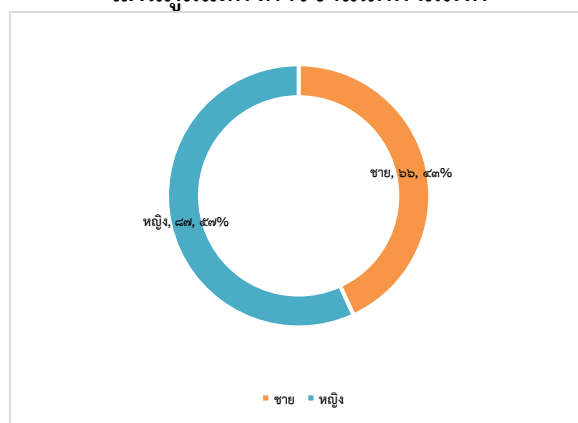
| ระดับ/คณะ/สาขาวิชา | แผนรับ | รายงานตัว | | รวมรายงาน ตัว |
|--|------------|------------|-----------|------------------|
| | | รอบแรก | รอบสอง | |
| คณะวิศวกรรมศาสตร์และเทคโนโลยีอุตสาหกรรม | ๑๖๐ | ๓๑ | ๑๕ | ๔๖ |
| วท.บ. ออกแบบผลิตภัณฑ์อุตสาหกรรม | ๔๐ | ๓ | ๑ | ๔ |
| ทล.บ. เทคโนโลยีการจัดการอุตสาหกรรม (หลักสูตรต่อเนื่อง) | ๖๐ | ๑๘ | ๑๐ | ๒๘ |
| วศ.บ. วิศวกรรมไฟฟ้าเครื่องกลการผลิต | ๖๐ | ๑๐ | ๔ | ๑๔ |
| คณะมนุษยศาสตร์และสังคมศาสตร์ | ๑๒๐ | ๑๐ | ๓ | ๑๓ |
| รป.บ. รัฐประศาสนศาสตร์ | ๑๒๐ | ๑๐ | ๓ | ๑๓ |
| คณะวิทยาการจัดการ | ๕๗๐ | ๖๒ | ๓๒ | ๙๔ |
| บธ.บ. การบริหารทรัพยากรมนุษย์ | ๘๐ | ๔ | ๓ | ๗ |
| บช.บ. การบัญชี | ๑๕๐ | ๒๕ | ๙ | ๓๔ |
| บธ.บ. การตลาด | ๑๐๐ | ๑๙ | ๘ | ๒๗ |
| บธ.บ. คอมพิวเตอร์ธุรกิจ | ๖๐ | ๗ | ๕ | ๑๒ |
| บธ.บ. การประกอบการธุรกิจ | ๖๐ | ๑ | - | ๑ |
| บธ.บ. การจัดการโลจิสติกส์ | ๖๐ | ๓ | ๔ | ๗ |
| นศ.บ. การสื่อสารมวลชน | ๖๐ | ๓ | ๓ | ๖ |
| รวม | ๘๙๐ | ๑๐๓ | ๕๐ | ๑๕๓ |

ข้อมูล ณ วันที่ ๒๐ กรกฎาคม ๒๕๖๓
สำนักส่งเสริมวิชาการและงานทะเบียน

รายงานสถิตินักศึกษาใหม่ ภาค กศ.พ. ประจำปีการศึกษา ๒๕๖๓ จำแนกตามเพศ

| เพศ | จำนวน (คน) | ร้อยละ |
|-------------------|------------|---------------|
| ชาย | ๖๖ | ๔๓.๑๔ |
| หญิง | ๘๗ | ๕๖.๘๖ |
| รวมทั้งหมด | ๑๕๓ | ๑๐๐.๐๐ |

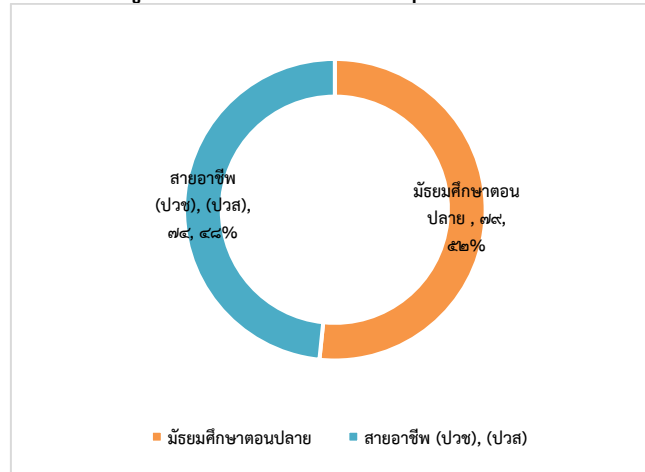
แผนภูมิแสดงการจำแนกตามเพศ



รายงานสถิตินักศึกษาใหม่ กศ.พ. ประจำปีการศึกษา ๒๕๖๓ จำแนกตามวุฒิการศึกษาเดิม

| วุฒิการศึกษาเดิม | จำนวน (คน) | ร้อยละ |
|-------------------------|------------|---------------|
| มัธยมศึกษาตอนปลาย | ๗๙ | ๕๑.๖๓ |
| สายอาชีพ (ปวช) และ(ปวส) | ๗๔ | ๔๘.๓๗ |
| รวมทั้งหมด | ๑๕๓ | ๑๐๐.๐๐ |

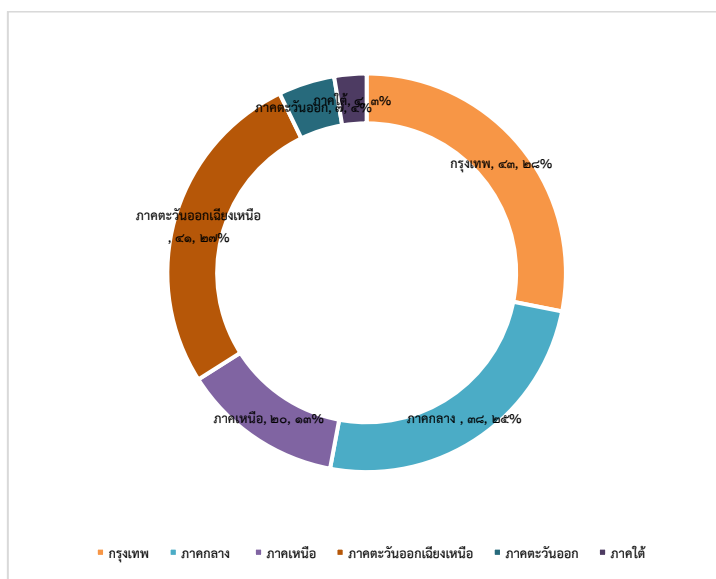
แผนภูมิแสดงการจำแนกตามวุฒิการศึกษาเดิม



รายงานสถิตินักศึกษาใหม่ กศ.พ. ประจำปีการศึกษา ๒๕๖๓ จำแนกตามภูมิลำเนาเดิม

| ภูมิลำเนาเดิม | จำนวน (คน) | ร้อยละ |
|-----------------------|------------|---------------|
| กรุงเทพมหานคร | ๔๓ | ๒๘.๑๐ |
| ภาคกลาง | ๓๘ | ๒๔.๘๔ |
| ภาคเหนือ | ๒๐ | ๑๓.๐๗ |
| ภาคตะวันออกเฉียงเหนือ | ๔๑ | ๒๖.๘๐ |
| ภาคตะวันออก | ๗ | ๔.๕๘ |
| ภาคใต้ | ๔ | ๒.๖๑ |
| รวมทั้งหมด | ๑๕๓ | ๑๐๐.๐๐ |

แผนภูมิแสดงการจำแนกตามภูมิภาค



รายงานสถิตินักศึกษาใหม่ กศ.พ. ประจำปีการศึกษา ๒๕๖๓ สาขาวิชาที่มีผู้รายงานตัวมากที่สุด (๕ อันดับ)

| อันดับ | สาขาวิชาที่มีผู้รายงานตัวมากที่สุด (๕ อันดับ) | จำนวน (คน) |
|--------|--|------------|
| ๑ | บช.บ. การบัญชี | ๓๔ |
| ๒ | ทล.บ. เทคโนโลยีการจัดการอุตสาหกรรม (หลักสูตรต่อเนื่อง) | ๒๘ |
| ๓ | บธ.บ. การตลาด | ๒๗ |
| ๔ | วศ.บ. วิศวกรรมไฟฟ้าเครื่องกลการผลิต | ๑๔ |
| ๕ | รป.บ. รัฐประศาสนศาสตร์ | ๑๓ |

รายงานสถิตินักศึกษาใหม่ กศ.พ. ประจำปีการศึกษา ๒๕๖๓ จังหวัดที่มีผู้รายงานตัวมากที่สุด (๕ อันดับ)

| อันดับ | จังหวัดที่มีผู้รายงานตัวมากที่สุด (๕ อันดับ) | จำนวน (คน) |
|--------|--|------------|
| ๑ | กรุงเทพมหานคร | ๔๓ |
| ๒ | สมุทรปราการ | ๑๑ |
| ๓ | ศรีสะเกษ | ๖ |
| ๔ | นครราชสีมา | ๖ |
| ๕ | สุพรรณบุรี | ๕ |

รายงานผลการรับสมัครนักศึกษาใหม่ ระดับปริญญาตรี ภาค กศ.พ.
ประจำปีการศึกษา ๒๕๖๓

| ระดับ/คณะ/สาขาวิชา | แผนรับ | จำนวนผู้มารายงานตัว | | | |
|--|------------|---------------------|------------|------------|------------|
| | | ๒๕๖๐ | ๒๕๖๑ | ๒๕๖๒ | ๒๕๖๓ |
| คณะครุศาสตร์ | ๓๐ | ๔๑ | ๑๖ | - | - |
| ศศ.บ. จิตวิทยา | ๓๐ | ๔๑ | ๑๖ | ไม่เปิด | ไม่เปิด |
| คณะวิศวกรรมศาสตร์และเทคโนโลยีอุตสาหกรรม | ๘๐ | - | ๑๖ | ๒๖ | ๔๖ |
| ทล.บ. เทคโนโลยีอุตสาหกรรม | ๘๐ | ไม่เปิด | ๑๖ | ๒๖ | ไม่เปิด |
| วท.บ. ออกแบบผลิตภัณฑ์อุตสาหกรรม | ๔๐ | ไม่เปิด | ไม่เปิด | ไม่เปิด | ๔ |
| ทล.บ. เทคโนโลยีการจัดการอุตสาหกรรม (หลักสูตรต่อเนื่อง) | ๖๐ | ไม่เปิด | ไม่เปิด | ไม่เปิด | ๒๘ |
| วศ.บ. วิศวกรรมไฟฟ้าเครื่องกลการผลิต | ๖๐ | ไม่เปิด | ไม่เปิด | ไม่เปิด | ๑๔ |
| คณะมนุษยศาสตร์และสังคมศาสตร์ | ๖๐ | ๖๓ | ๓๐ | ๒๓ | ๑๓ |
| รป.บ. รัฐประศาสนศาสตร์ | ๑๒๐ | ๖๓ | ๓๐ | ๒๓ | ๑๓ |
| คณะวิทยาการจัดการ | ๔๙๐ | ๓๘๖ | ๑๗๖ | ๑๓๙ | ๙๔ |
| บธ.บ. การจัดการโลจิสติกส์ | ๖๐ | ๖๘ | ๒๕ | ๑๘ | ๗ |
| บธ.บ. การตลาด | ๑๐๐ | ๕๗ | ๔๒ | ๒๙ | ๒๗ |
| บธ.บ. การบริหารทรัพยากรมนุษย์ | ๘๐ | ๕๒ | ๒๕ | ๑๗ | ๗ |
| บธ.บ. การประกอบการธุรกิจ | ๖๐ | ๑๕ | ๙ | ๑๒ | ๑ |
| บธ.บ. คอมพิวเตอร์ธุรกิจ | ๖๐ | ๓๖ | ๒๕ | ๑๕ | ๑๒ |
| นศ.บ. การประชาสัมพันธ์และการสื่อสารองค์กร | ๔๐ | ไม่เปิด | ๑๗ | ๗ | ไม่เปิด |
| บช.บ. การบัญชี | ๑๕๐ | ๑๐๐ | ๓๐ | ๔๑ | ๓๔ |
| ศศ.บ. การท่องเที่ยว | ๓๐ | ๒๐ | ๓ | ไม่เปิด | ไม่เปิด |
| นศ.บ. การสื่อสารมวลชน | ๖๐ | ๑๕ | ไม่เปิด | ไม่เปิด | ๖ |
| นศ.บ. การโฆษณาและธุรกิจบันเทิง | ๓๐ | ๒๓ | ไม่เปิด | ไม่เปิด | ไม่เปิด |
| รวม | ๖๖๐ | ๔๙๐ | ๒๓๘ | ๑๘๘ | ๑๕๓ |

ข้อมูล ณ วันที่ ๒๐ กรกฎาคม ๒๕๖๓
สำนักส่งเสริมวิชาการและงานทะเบียน



รายงานผลการประเมินคุณภาพการศึกษา
ประจำปีการศึกษา ๒๕๖๑

สำนักส่งเสริมวิชาการและงานทะเบียน

มหาวิทยาลัยราชภัฏบ้านสมเด็จเจ้าพระยา

สรุปรายงานผลการดำเนินการรับการตรวจประกันคุณภาพการศึกษา

ประจำปีการศึกษา ๒๕๖๑

สำนักส่งเสริมวิชาการและงานทะเบียน

สำนักส่งเสริมวิชาการและงานทะเบียน รับการตรวจประเมินคุณภาพการศึกษา ประจำปีการศึกษา ๒๕๖๑ เมื่อวันที่ ๑๙ กันยายน พ.ศ. ๒๕๖๒ โดยมีรายงานคณะกรรมการ ดังนี้

- | | |
|---|--|
| ๑. รศ.ดร.สุวัฒน์ ธิมะสังคนันท์ (มรภ.นครปฐม) | ประธานกรรมการ (ผู้ทรงคุณวุฒิภายนอก) |
| ๒. ผศ.ดร.จุมพล รอดแจ่ม (มรภ.สวนสุนันทา) | กรรมการ (ผู้ทรงคุณวุฒิภายนอก) |
| ๓. อ.ดร.ธีราพร ปฎิเวธวิฑูร | กรรมการและเลขานุการ (ผู้ทรงคุณวุฒิภายใน) |
| ๔. ว่าที่ ร.ต.หญิงอรวรรณ หงษ์ประชา | ผู้ประสานงาน (บุคลากรประจำสำนัก) |

การประกันคุณภาพการศึกษาภายในระดับสำนัก ดำเนินการโดยมีองค์ประกอบ ๒ องค์ประกอบ โดยองค์ประกอบที่ ๑ มุ่งเน้นองค์ประกอบการบริหารจัดการ และองค์ประกอบที่ ๒ เป็นตัวบ่งชี้การดำเนินงานตามพันธกิจของหน่วยงานซึ่งเป็นภาพสะท้อนการดำเนินงานของแต่ละหน่วยงานสนับสนุน ผลการประเมินตนเองของสำนักส่งเสริมวิชาการและงานทะเบียน ใน ๒ องค์ประกอบ จำนวนรวม ๑๑ ตัวบ่งชี้ มีคะแนนผลการประเมินเท่ากับ ๕.๐๐ คะแนน อยู่ในระดับ ดีมาก ทั้ง ๒ องค์ประกอบ

บทสรุปผู้บริหาร

สำนักส่งเสริมวิชาการและงานทะเบียน มหาวิทยาลัยราชภัฏบ้านสมเด็จเจ้าพระยา ทำหน้าที่สนับสนุนการจัดการเรียนการสอนเพื่อผลิตบัณฑิตให้มีคุณภาพ จึงได้กำหนดกรอบแนวทางการพัฒนาระบบการประกันคุณภาพการศึกษาภายใน ระดับอุดมศึกษาโดยมุ่งเน้นองค์ประกอบการบริหารจัดการ และองค์ประกอบการทำงานตามพันธกิจของหน่วยงานซึ่งเป็นภาพสะท้อนการดำเนินงาน ดังนั้น ผลการประเมินตนเองของสำนักส่งเสริมวิชาการและงานทะเบียน ใน ๒ องค์ประกอบ จำนวน ๑๑ ตัวบ่งชี้ มีคะแนนผลการประเมิน ๕ อยู่ในระดับดีมาก โดยทุกตัวบ่งชี้เป็นตัวบ่งชี้ด้านกระบวนการ (Process)

- ผลการประเมินตนเองในภาพรวมตามองค์ประกอบคุณภาพ ๒ องค์ประกอบ
องค์ประกอบที่ ๑ การบริหารจัดการ คะแนน ๕ อยู่ในระดับดีมาก
องค์ประกอบที่ ๒ การดำเนินงานตามพันธกิจของหน่วยงาน คะแนน ๕ อยู่ในระดับดีมาก

- จุดแข็ง
 ๑. ผู้บริหารมีวิสัยทัศน์ที่จะขับเคลื่อนงานโดยใช้เทคโนโลยีใหม่ ๆ นอกจากนั้น บุคลากรให้ความร่วมมือ มีความพร้อมและมีความตั้งใจในการปฏิบัติงาน
 ๒. มีการพัฒนาระบบสารสนเทศเพื่อพัฒนางานในมิตินานรับสมัคร เช่น กระบวนการรับสมัคร ระบบจัดคิวการสัมภาษณ์นักศึกษา โดยการใช้แอปพลิเคชัน
- ข้อเสนอแนะเพื่อการพัฒนา
 ๑. เกณฑ์การประเมินไม่สอดคล้องกับพันธกิจของหน่วยงาน
 ๒. การเขียน SAR ต้องสะท้อนผลลัพธ์ที่สืบเนื่องกับกระบวนการ

รายละเอียดข้อเสนอแนะจากคณะกรรมการประเมิน รายงานประกอบ มีดังนี้

องค์ประกอบที่ ๑ การบริหารจัดการ

จุดเด่น/จุดแข็ง

ผู้บริหารมีวิสัยทัศน์ที่จะขับเคลื่อนงานโดยใช้เทคโนโลยีใหม่ ๆ นอกจากนั้น บุคลากรให้ความร่วมมือ มีความพร้อมและมีความตั้งใจในการปฏิบัติงาน

โอกาสในการพัฒนา/จุดที่ควรพัฒนา

-

ข้อเสนอแนะ

-

องค์ประกอบที่ ๒ การดำเนินงานตามพันธกิจของหน่วยงาน

จุดเด่น/จุดแข็ง

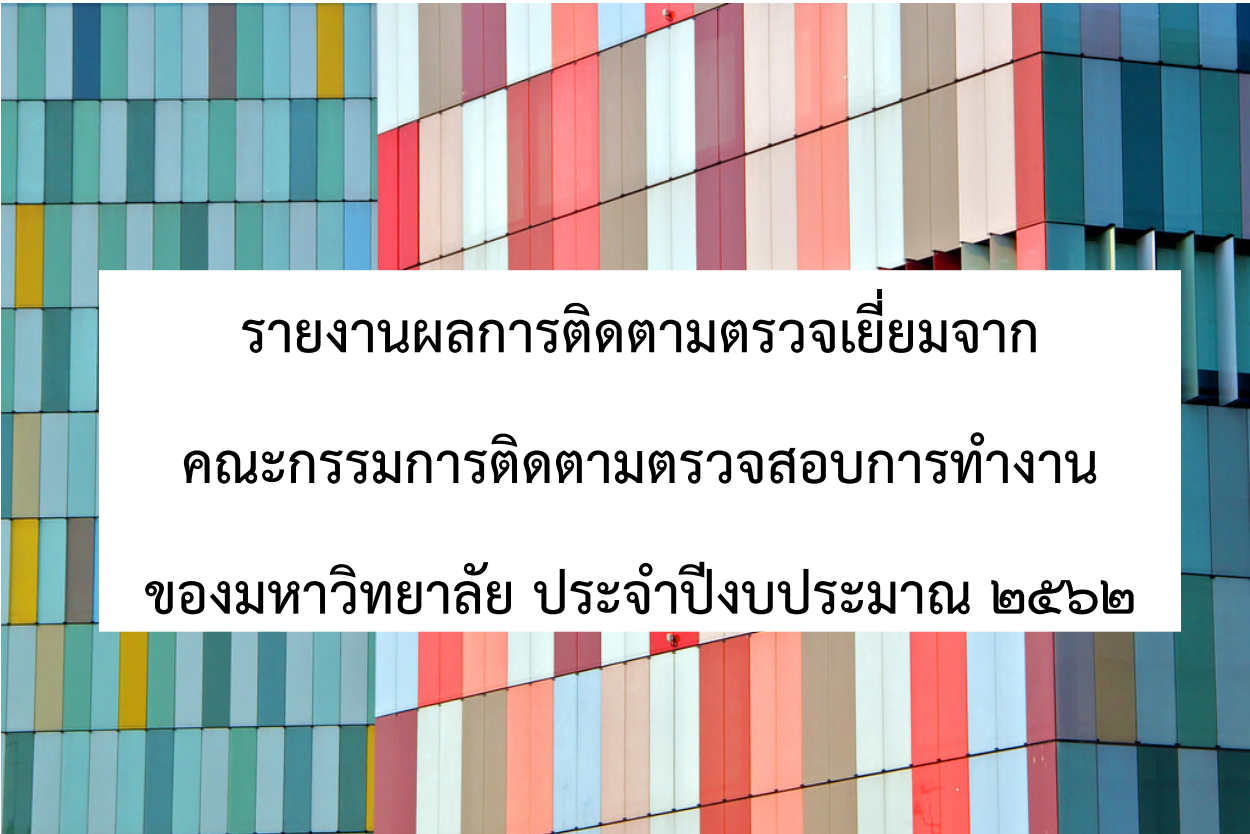
มีการพัฒนาระบบสารสนเทศเพื่อพัฒนางานในมิตินานรับสมัคร เช่น กระบวนการรับสมัคร ระบบจัดคิวการสัมภาษณ์นักศึกษา โดยการใช้แอปพลิเคชัน

ข้อเสนอแนะ

-



ภาพ : คณะกรรมการผู้ประเมินและบุคลากรประจำสำนักถ่ายภาพร่วมกัน



รายงานผลการติดตามตรวจสอบจาก
คณะกรรมการติดตามตรวจสอบการทำงาน
ของมหาวิทยาลัย ประจำปีงบประมาณ ๒๕๖๒

สำนักส่งเสริมวิชาการและงานทะเบียน

มหาวิทยาลัยราชภัฏบ้านสมเด็จเจ้าพระยา

สำนักส่งเสริมวิชาการและงานทะเบียน

การดำเนินงาน

๑. การดำเนินงานกิจกรรม/โครงการ

- ๑) งานรับสมัครนักศึกษา ประจำปีการศึกษา ๒๕๖๒ ทั้งภาคปกติ และภาคพิเศษ
- ๒) การดำเนินโครงการทางด้านวิชาการต่าง ๆ สำหรับ คณาจารย์ นักศึกษา และบุคลากร จำนวน รวม ๙ โครงการ เป็นโครงการที่จัดขึ้นเพื่อสร้างความเข้าใจในการทำงานร่วมกันภายในองค์กร โครงการสำหรับอาจารย์ เช่น การอบรมการกรอกระบบ CHECO สำหรับการทำหลักสูตร การประชุมผู้เกี่ยวข้องกับการจัดการเรียนการสอนวิชาศึกษาทั่วไปของหลักสูตรปี ๖๐ เป็นต้นมา การเสริมสร้างความเข้าใจการใช้ระบบ MIS สำหรับอาจารย์ กิจกรรมสำหรับนักศึกษา เช่น การจัดกิจกรรม Tea Break สำหรับนักศึกษาเพื่อสร้างความเข้าใจในเรื่องสำคัญ อาทิ การลงทะเบียนเรียน การเตรียมการสำเร็จการศึกษา จัดโครงการสำหรับบุคลากรของสำนัก เช่น โครงการสร้างจิตสำนึกการป้องกันการทุจริตในการทำงาน การจัดทำแผนกลยุทธ์โดยใช้หลัก TOWS Matrix การเสริมสร้างสุขภาวะในการทำงาน
- ๓) การปรับปรุงการรายงานตัวในการรับสมัครด้วยการนำระบบ IT มาใช้ในการรับ - เรียกคิว ทำให้ได้รับความสะดวกและรวดเร็วมากขึ้น

ปัญหา อุปสรรค และการขอรับการสนับสนุนจากฝ่ายบริหารและสภามหาวิทยาลัย

ด้านกระบวนการจัดการ

- ๑) ระบบ TCAS ที่ยังคงมีปัญหาและยังไม่คงที่ รวมถึงต้องใช้เวลาในการทำงานที่เกี่ยวข้องตลอดทั้งปี
- ๒) การรับทราบหลักสูตรต่าง ๆ ของ มหาวิทยาลัยจากสำนักงานคณะกรรมการการอุดมศึกษาค่อนข้างล่าช้า ทำให้มีผลกระทบต่อการทำงานอื่นๆของสำนัก เช่น การนำหลักสูตรเข้าสู่ระบบ
- ๓) ปัญหาการสูญเสียนักศึกษาที่เข้ามาศึกษาแล้วจากการรีไทร์และการออกระหว่างเรียน
- ๔) ขอเสนอให้มหาวิทยาลัยจัดกิจกรรมการมีส่วนร่วมในการร่วมแก้ปัญหา นักศึกษาในระดับมหาวิทยาลัย

คณะกรรมการติดตาม ตรวจสอบ และประเมินผลงานของมหาวิทยาลัย มีความเห็นดังนี้

- ๑) ขอชื่นชมคณะผู้บริหาร บุคลากร ที่ปฏิบัติงานด้วยความเข้มแข็งเต็มศักยภาพ รวมไปถึงการพัฒนาในด้านต่าง ๆ โดยใช้ข้อมูลที่มีอยู่เป็นฐานในการพัฒนา และการให้ความสำคัญแก่นักศึกษาเป็นหลัก
- ๒) ควรจัดทำงานวิจัย R to R (Routine to Research) เพื่อการพัฒนางานประจำให้ดีขึ้นอยู่เสมอ
- ๓) ควรวิเคราะห์สาเหตุของการไม่สำเร็จการศึกษาตามแผนการศึกษาหรือการออกระหว่างเรียน เพื่อหากระบวนการช่วยเหลือและผลักดันผู้เรียนให้สำเร็จตามแผน
- ๔) ควรวิเคราะห์ข้อมูลเชิงลึกถึงปัญหาคุณภาพบัณฑิตตามกรอบ TQF ซึ่งนายจ้างเป็นผู้ประเมินบัณฑิตที่มีผลการประเมินลดลง และนำข้อมูลที่วิเคราะห์ได้มาปรับปรุงพัฒนาคุณภาพของบัณฑิตให้ตรงกับความต้องการของนายจ้างต่อไป
- ๕) ควรมีการประชุมหารือร่วมกันระหว่างผู้บริหารมหาวิทยาลัย กับผู้บริหารหลักสูตรในเรื่องของการกำหนดแผนปฏิบัติการในการแก้ไขปัญหาต่าง ๆ จากสถิติหรือข้อมูลที่ทางสำนักฯ ได้วิเคราะห์ไว้เพื่อร่วมกันหาแนวทางการแก้ไขปัญหา

๖) ควรมีการติดตามข้อมูลใหม่ ๆ โดยเฉพาะข้อมูลเรื่องการบริหารจัดการหลักสูตรที่มีลักษณะใหม่ ๆ เนื่องจากกระทรวงการอุดมศึกษา วิทยาศาสตร์ วิจัย และนวัตกรรม มีการเปิดกว้างมากขึ้น ซึ่งในอนาคตอาจมีหลักสูตรที่สามารถนำประสบการณ์วิชาชีพ หรือประสบการณ์การทำงานเข้ามาเทียบโอนเพื่อเรียนต่ออีกที่หน่วยกิตแล้วจะสำเร็จการศึกษาในระดับปริญญาตรี หรือในระดับปริญญาที่สูงขึ้นได้


๗) ควรส่งเสริมให้หลักสูตรเน้นผลการจัดการเรียนรู้ที่มุ่งผลการเรียนรู้ (Learning Outcome หรือ Outcome Based Education, OBE) ที่นักศึกษาจะได้รับเป็นรูปธรรมสามารถวัดผลได้

๘) ควรจัดทำรายวิชาศึกษาทั่วไปที่มีชื่อว่า “ความเป็นบ้านสมเด็จพระเจ้าพระยา” ขึ้น เพื่อใช้ในการบ่มเพาะอัตลักษณ์ของบัณฑิต ศิลปะวัฒนธรรม คุณค่าของกรุงธนบุรี คุณูปการของสมเด็จพระเจ้าพระยาบรมมหาศรีสุริยวงศ์ (ช่วง บุนนาค) ความมีจิตอาสา เป็นต้น ให้นักศึกษาทุกคนได้เรียน น่าจะมีประโยชน์มากกว่าการทำกิจกรรมเป็นครั้งคราว

ค่าเฉลี่ยและส่วนเบี่ยงเบนมาตรฐาน ผลการรับรู้ และความคิดเห็นของนักศึกษาต่อการบริหารงานของมหาวิทยาลัยราชภัฏบ้านสมเด็จเจ้าพระยา ด้านการให้บริการของหน่วยงานที่เกี่ยวข้องกับนักศึกษาโดยตรงของมหาวิทยาลัย

| การให้บริการของหน่วยงานฯ | ค่าเฉลี่ย | ส่วนเบี่ยงเบนมาตรฐาน | แปลความหมาย |
|---|-------------|----------------------|-------------|
| ห้องสมุดหรือสำนักวิทยบริการและเทคโนโลยีสารสนเทศ | | | |
| ๑. พอใจกับคุณภาพการให้บริการ | ๓.๙๔ | ๐.๙๐ | มาก |
| ๒. เอกสาร สื่อและแหล่งความรู้ต่าง ๆ มีความพอเพียง | ๓.๘๔ | ๐.๙๒ | มาก |
| ๓. สภาพแวดล้อมภายในเหมาะสมกับการศึกษาค้นคว้า | ๓.๘๔ | ๐.๙๐ | มาก |
| ๔. พอใจกับการให้บริการของเจ้าหน้าที่สำนักวิทยบริการฯ | ๓.๘๖ | ๐.๙๐ | มาก |
| รวมด้านที่ ๑ | ๓.๘๗ | ๐.๙๑ | มาก |
| สำนักคอมพิวเตอร์ | | | |
| ๑. พอใจกับคุณภาพการให้บริการ | ๓.๘๓ | ๐.๙๒ | มาก |
| ๒. สามารถใช้อินเทอร์เน็ตได้อย่างสะดวก | ๓.๘๔ | ๐.๙๑ | มาก |
| ๓. สามารถใช้คอมพิวเตอร์ในงานต่าง ๆ ได้อย่างสะดวก | ๓.๗๔ | ๐.๙๘ | มาก |
| ๔. พอใจกับการให้บริการของเจ้าหน้าที่สำนักคอมพิวเตอร์ | ๓.๗๘ | ๐.๙๕ | มาก |
| รวมด้านที่ ๒ | ๓.๘๐ | ๐.๙๔ | มาก |
| สำนักส่งเสริมวิชาการและงานทะเบียน | | | |
| ๑. ได้รับความสะดวกสูงในการลงทะเบียนวิชาเรียน | ๓.๘๒ | ๐.๙๑ | มาก |
| ๒. บริการเกี่ยวกับรายงานผลการเรียนมีประสิทธิภาพสูง | ๓.๗๙ | ๐.๙๔ | มาก |
| ๓. ระบบอาจารย์ที่ปรึกษามีประสิทธิภาพสูง | ๓.๘๑ | ๐.๙๓ | มาก |
| ๔. พอใจกับการให้บริการของเจ้าหน้าที่สำนักส่งเสริมวิชาการฯ | ๓.๘๗ | ๐.๙๑ | มาก |
| รวมด้านที่ ๓ | ๓.๘๓ | ๐.๙๒ | มาก |
| สำนักกิจการนักศึกษา | | | |
| ๑. บริการแนะแนวมีประสิทธิภาพสูง | ๓.๘๓ | ๐.๙๒ | มาก |
| ๒. กิจกรรมชมรมมีประสิทธิภาพสูง | ๓.๘๑ | ๐.๙๒ | มาก |
| ๓. กิจกรรมองค์การบริหารนักศึกษามีประสิทธิภาพสูง | ๓.๗๘ | ๐.๙๕ | มาก |
| ๔. พอใจกับการให้บริการของเจ้าหน้าที่สำนักกิจการนักศึกษา | ๓.๘๐ | ๐.๙๔ | มาก |
| รวมด้านที่ ๔ | ๓.๘๐ | ๐.๙๓ | มาก |
| รวมทุกด้าน | ๓.๘๒ | ๐.๙๓ | มาก |

จากตาราง พบว่า ผลการรับรู้และความคิดเห็นของนักศึกษาต่อการบริหารงานของมหาวิทยาลัยราชภัฏบ้านสมเด็จเจ้าพระยา ด้านการให้บริการของหน่วยงานที่เกี่ยวข้องกับนักศึกษาโดยตรงของมหาวิทยาลัย โดยรวมเฉลี่ยทุกด้านอยู่ในระดับมาก เมื่อพิจารณาเป็นรายด้าน พบว่า ด้านที่ ๑ ห้องสมุดหรือสำนักวิทยบริการและเทคโนโลยีสารสนเทศ มีค่าเฉลี่ยสูงสุด รองลงมา ได้แก่ ด้านที่ ๓ สำนักส่งเสริมวิชาการและงานทะเบียน และด้านที่ ๒ สำนักคอมพิวเตอร์ ด้านที่ ๔ สำนักกิจการนักศึกษา ตามลำดับ



สำนักส่งเสริมวิชาการและงานทะเบียน
มหาวิทยาลัยราชภัฏบ้านสมเด็จเจ้าพระยา



รายงานสถิติต้นกศศึกษา ภาคปกติ ระดับปริญญาตรี ประจำภาคเรียนที่ 1/2562
ที่เข้าศึกษาตั้งแต่ปีการศึกษา 2553-2562 จำนวนตามสาขาวิชา

| ระดับ/คณะ | รับเข้า | ลาออก | โอนย้าย | พื้นที่สภาพ | | | สำเร็จการศึกษา | สถานภาพปกติ | พักการเรียน | ภาคเรียนที่ 1/2562 | |
|--|---------|-------|---------|------------------|----------|--------|----------------|-------------|-------------|--------------------|--------------|
| | | | | คณะแผนกเฉลี่ยค่า | ระยะเวลา | อื่น ๆ | | | | ลงทะเบียน | ไม่ลงทะเบียน |
| คณะครุศาสตร์ | 15,028 | 962 | 649 | 943 | - | 8 | 7,678 | 4,560 | 228 | 2,553 | 2,235 |
| ระดับปริญญาตรี (4 ปี) ภาคปกติ คณะครุศาสตร์ | 2,273 | 82 | 106 | 193 | - | 1 | 916 | 924 | 51 | 640 | 335 |
| ระดับปริญญาตรี (5 ปี) ภาคปกติ คณะครุศาสตร์ | 12,755 | 880 | 543 | 750 | - | 7 | 6,762 | 3,636 | 177 | 1,913 | 1,900 |
| คณะวิทยาศาสตร์และเทคโนโลยี | 4,650 | 348 | 133 | 423 | - | 3 | 932 | 2,716 | 95 | 2,034 | 777 |
| ระดับปริญญาตรี (4 ปี) ภาคปกติ คณะวิทยาศาสตร์และเทคโนโลยี | 4,249 | 322 | 130 | 397 | - | 3 | 932 | 2,370 | 95 | 1,697 | 768 |
| ระดับปริญญาตรี (5 ปี) ภาคปกติ คณะวิทยาศาสตร์และเทคโนโลยี | 401 | 26 | 3 | 26 | - | - | - | 346 | - | 337 | 9 |
| คณะมนุษยศาสตร์และสังคมศาสตร์ | 8,517 | 520 | 404 | 899 | - | 26 | 2,115 | 4,358 | 195 | 3,316 | 1,237 |
| ระดับปริญญาตรี (4 ปี) ภาคปกติ คณะมนุษยศาสตร์และสังคมศาสตร์ | 7,815 | 481 | 397 | 875 | - | 26 | 2,115 | 3,726 | 195 | 2,708 | 1,213 |
| ระดับปริญญาตรี (5 ปี) ภาคปกติ คณะมนุษยศาสตร์และสังคมศาสตร์ | 702 | 39 | 7 | 24 | - | - | - | 632 | - | 608 | 24 |
| คณะวิทยาการจัดการ | 10,978 | 499 | 363 | 1,441 | - | 22 | 3,308 | 5,055 | 290 | 3,227 | 2,118 |
| ระดับปริญญาตรี (4 ปี) ภาคปกติ คณะวิทยาการจัดการ | 10,978 | 499 | 363 | 1,441 | - | 22 | 3,308 | 5,055 | 290 | 3,227 | 2,118 |
| วิทยาลัยการดนตรี | 1,583 | 86 | 37 | 228 | - | 2 | 196 | 956 | 78 | 637 | 397 |
| ระดับปริญญาตรี (4 ปี) ภาคปกติ วิทยาลัยการดนตรี | 1,319 | 74 | 34 | 222 | - | 2 | 196 | 714 | 77 | 420 | 371 |
| ระดับปริญญาตรี (5 ปี) ภาคปกติ วิทยาลัยการดนตรี | 264 | 12 | 3 | 6 | - | - | - | 242 | 1 | 217 | 26 |
| คณะวิศวกรรมศาสตร์และเทคโนโลยีอุตสาหกรรม | 3,250 | 187 | 92 | 478 | - | 12 | 610 | 1,788 | 83 | 1,055 | 816 |
| ระดับปริญญาตรี (4 ปี) ภาคปกติ คณะวิศวกรรมศาสตร์และเทคโนโลยีอุตสาหกรรม | 3,233 | 187 | 90 | 478 | - | 12 | 610 | 1,773 | 83 | 1,040 | 816 |
| ระดับปริญญาตรี (ต่อเนื่อง) ภาคปกติ คณะวิศวกรรมศาสตร์และเทคโนโลยีอุตสาหกรรม | 17 | - | 2 | - | - | - | - | 15 | - | 15 | - |
| รวมทั้งหมด | 44,006 | 2,602 | 1,678 | 4,412 | - | 73 | 14,839 | 19,433 | 969 | 12,822 | 7,580 |

หมายเหตุ : ระดับปริญญาตรี (ต่อเนื่อง) (ปีการศึกษาที่เข้ารับเข้าตั้งแต่ 2561-2562) ระดับปริญญาตรี 4 ปี (ปีการศึกษาที่เข้ารับเข้าตั้งแต่ 2555-2562) ระดับปริญญาตรี 5 ปี (ปีการศึกษาที่เข้ารับเข้าตั้งแต่ 2553-2561)

สถานภาพอื่น ๆ หมายถึง พื้นที่ภาพที่มีปลอมแปลงเอกสาร, เสียชีวิต



รายงานสถิติเด็กนักศึกษา ภาคปกติ ระดับปริญญาตรี ประจำปีภาคเรียนที่ 1/2562
ที่เข้าศึกษาตั้งแต่ปีการศึกษา 2553-2562 จำแนกตามสาขาวิชา

(นักศึกษาหลักสูตร 61-62 สำหรับระดับปริญญาตรี (ต่อเนื่อง)/ นักศึกษารหัส 55-62 สำหรับระดับปริญญาตรี 4 ปี /นักศึกษารหัส 53-61 สำหรับระดับปริญญาตรี 5 ปี)

| คณะ | สาขาวิชา | ปีรับเข้า | รับเข้า | ลาออก | โอนย้าย | พ้นสภาพ | | | สำเร็จ การศึกษา | ปกติ | พักการ เรียน | ภาคเรียนที่ 1/2562 | | |
|-----------|---|-----------|---------|-------|---------|---------|-----------|--------|-----------------|------|--------------|--------------------|---------------|----|
| | | | | | | เกรดต่ำ | ระยะ เวลา | อื่น ๆ | | | | ลงทะเบียน | ไม่ ลงทะเบียน | |
| ครุศาสตร์ | การบริการจัดการการศึกษา การประถมศึกษา การประเมินผลและวิจัยทางการศึกษา | 2555 | 99 | 5 | 1 | 6 | - | - | 71 | 14 | 2 | - | 16 | |
| | | 2556 | 3 | - | 3 | - | - | - | - | - | - | - | - | |
| | | 2562 | 28 | - | - | - | - | - | - | 28 | - | - | 28 | - |
| | | 2555 | 90 | 6 | 4 | 2 | - | - | 58 | 17 | 3 | - | - | 20 |
| | | 2556 | 32 | 2 | 5 | - | - | - | 19 | 5 | 1 | - | - | 6 |
| | | 2557 | 22 | 1 | - | - | - | - | 16 | 4 | 1 | - | - | 5 |
| | | 2557 | 4 | 1 | 3 | - | - | - | - | - | - | - | - | - |
| | | 2558 | 27 | 2 | - | 1 | 1 | - | 15 | 9 | - | - | - | 9 |
| | | 2559 | 22 | - | - | - | 7 | - | - | 15 | 15 | - | 13 | 28 |
| | | 2560 | 31 | 4 | 6 | 5 | - | - | - | 16 | 16 | - | 16 | - |
| 2561 | 6 | 1 | - | - | - | - | - | - | 5 | - | - | 5 | | |
| 2562 | 22 | - | - | - | - | - | - | - | 22 | - | 22 | - | | |
| 2562 | 54 | 2 | 2 | - | - | - | - | - | 50 | - | 50 | - | | |
| 2555 | 258 | 9 | 9 | 31 | - | - | - | 148 | 57 | 4 | - | - | 61 | |
| 2556 | 131 | 1 | 2 | 14 | - | - | - | 83 | 29 | 2 | 3 | 28 | | |
| 2557 | 71 | 2 | - | 7 | - | - | - | 49 | 12 | 1 | 2 | 11 | | |
| 2558 | 68 | 1 | - | 17 | - | - | - | 38 | 12 | - | 9 | 3 | | |
| 2559 | 65 | 3 | 1 | 5 | - | - | - | - | 55 | 1 | 45 | 11 | | |
| 2560 | 52 | - | 52 | - | - | - | - | - | - | - | - | - | | |
| 2555 | 188 | 4 | 3 | 28 | - | - | - | 121 | 21 | 11 | - | - | 32 | |
| 2556 | 172 | 4 | 2 | 18 | - | - | - | 112 | 25 | 11 | - | - | 36 | |
| 2557 | 77 | 3 | 1 | - | - | - | - | 60 | 10 | 3 | - | - | 13 | |
| 2558 | 71 | 3 | - | 6 | - | - | - | 47 | 14 | 1 | - | - | 15 | |
| 2559 | 79 | 5 | - | 5 | - | - | - | - | 69 | - | 67 | 2 | | |
| | จิตวิทยา | | | | | | | | | | | | | |



รายงานสถิติเด็กนักศึกษา ภาคปกติ ระดับปริญญาตรี ประจำปีภาคเรียนที่ 1/2562
ที่เข้าศึกษาตั้งแต่ปีการศึกษา 2553-2562 จำแนกตามสาขาวิชา

(นักศึกษาหลักสูตร 61-62 สำหรับระดับปริญญาตรี (ต่อเมือง)/ นักศึกษารหัส 55-62 สำหรับระดับปริญญาตรี 4 ปี / นักศึกษารหัส 53-61 สำหรับระดับปริญญาตรี 5 ปี)

| คณะ | สาขาวิชา | ปีรับเข้า | รับเข้า | ลาออก | โอนย้าย | พ้นสภาพ | | สำเร็จการศึกษา | ปกติ | พักการเรียน | ภาคเรียนที่ 1/2562 | | | |
|--------------------|-------------------------------|---|---------------|-------|---------|---------|-----------------|----------------|------|-------------|--------------------|--------------|-----|-----|
| | | | | | | เกรดต่ำ | ระยะอื่น ๆ เวลา | | | | ลงทะเบียน | ไม่ลงทะเบียน | | |
| ครุศาสตร์ | จิตวิทยา | 2560 | 68 | 3 | 1 | 14 | - | - | 50 | - | 45 | 5 | | |
| | | 2561 | 78 | 2 | - | 7 | - | - | 69 | - | 67 | 2 | | |
| | | 2562 | 49 | 1 | - | - | - | - | 48 | - | 48 | - | | |
| | | 2555 | 53 | 1 | - | 8 | - | 1 | 24 | 11 | 8 | - | 19 | |
| | | 2556 | 56 | 2 | 3 | 6 | - | - | 26 | 17 | 2 | 2 | 17 | |
| | | 2557 | 28 | 2 | - | 2 | - | - | 17 | 7 | - | - | 7 | |
| | | 2558 | 21 | 2 | 1 | 1 | - | - | 12 | 5 | - | 1 | 4 | |
| | | 2559 | 42 | 3 | 2 | 1 | - | - | - | 36 | - | 34 | 2 | |
| | | 2560 | 37 | 4 | 5 | - | - | - | - | 28 | - | 24 | 4 | |
| | | 2561 | 32 | 1 | - | 2 | - | - | - | 29 | - | 29 | 0 | |
| ครุศาสตร์ | เทคโนโลยีดิจิทัลเพื่อการศึกษา | 2562 | 26 | - | - | - | - | - | 26 | - | 26 | - | | |
| | | 2562 | 48 | - | - | - | - | - | 48 | - | 48 | - | | |
| | | 2562 | 36 | 1 | - | - | - | - | - | 35 | - | 35 | - | |
| | | 2562 | 27 | 1 | - | - | - | - | 26 | - | 26 | - | | |
| | | รวมระดับปริญญาตรี (4 ปี) ภาคปกติ คณะครุศาสตร์ | | 2,273 | 82 | 106 | 193 | - | 1 | 916 | 924 | 51 | 640 | 335 |
| | | ครุศาสตร์ | การประถมศึกษา | 2558 | 44 | 4 | - | - | - | - | 39 | 1 | 37 | 3 |
| | | | | 2559 | 58 | 2 | - | 3 | - | - | 53 | - | 50 | 3 |
| | | | | 2560 | 32 | 1 | - | 2 | - | - | 29 | - | 29 | - |
| | | | | 2561 | 29 | 2 | - | - | - | - | 27 | - | 27 | - |
| | | | | 2553 | 242 | 11 | - | 17 | - | 1 | 168 | 42 | 3 | - |
| 2554 | 598 | | | 31 | 43 | 37 | - | - | 363 | 114 | 10 | 3 | 121 | |
| 2555 | 99 | | | 5 | 9 | 2 | - | - | 73 | 8 | 2 | - | 10 | |
| 2556 | 91 | | | 6 | - | 4 | - | - | 64 | 15 | 2 | - | 17 | |
| 2557 | 60 | | | 1 | - | - | - | - | 49 | 9 | 1 | 1 | 9 | |
| การศึกษามัธยมศึกษา | | | | | | | | | | | | | | |
| การศึกษาระดับมัธยม | | | | | | | | | | | | | | |



**รายงานสถิติเด็กนักศึกษา ภาคปกติ ระดับปริญญาตรี ประจำภาคเรียนที่ 1/2562
ที่เข้าศึกษาตั้งแต่ปีการศึกษา 2553-2562 จำแนกตามสาขาวิชา**

(นักศึกษาทั้งหมด 61-62 สำหรับระดับปริญญาตรี (ต่อเมือง)/ นักศึกษาระดับปริญญาตรี 4 ปี /นักศึกษาระดับปริญญาตรี 5 ปี)

| คณะ | สาขาวิชา | ปีรับเข้า | รับเข้า | ลาออก | โอนย้าย | พ้นสภาพ | | สำเร็จ การศึกษา | ปกติ | พักการ เรียน | ภาคเรียนที่ 1/2562 | | |
|--------------------------|------------------|-----------|---------|-------|---------|---------|------------------------|--------------------|------|-----------------|--------------------|------------------|-----|
| | | | | | | เกรดต่ำ | ระยะ เวลา อื่น ๆ | | | | ลงทะเบียน | ไม่ ลงทะเบียน | |
| ครุศาสตร์ | การศึกษาลุ่มวัย | 2558 | 63 | 3 | - | 1 | - | 1 | 58 | - | 55 | 3 | |
| | | 2559 | 63 | 3 | - | 5 | - | - | 55 | - | 50 | 5 | |
| | | 2560 | 76 | 5 | - | 8 | - | - | 63 | - | 61 | 2 | |
| | | 2561 | 73 | 4 | - | 3 | - | - | 66 | - | 63 | 3 | |
| | | 2553 | 268 | 18 | 2 | 21 | - | - | 201 | 25 | 1 | - | 26 |
| | | 2554 | 721 | 84 | 63 | 40 | - | - | 426 | 92 | 16 | - | 108 |
| | คณิตศาสตร์(ค.บ.) | 2555 | 108 | 1 | 4 | 6 | - | - | 87 | 8 | 2 | 1 | 9 |
| | | 2556 | 97 | 1 | - | 8 | - | - | 83 | 5 | - | 1 | 4 |
| | | 2557 | 87 | 4 | - | 6 | - | - | 69 | 6 | 2 | 2 | 6 |
| | | 2558 | 71 | 1 | - | 4 | - | - | - | 65 | 1 | 62 | 4 |
| | | 2559 | 109 | 3 | 1 | 12 | - | - | - | 93 | - | 91 | 2 |
| | | 2553 | 190 | 8 | 12 | 15 | - | - | 119 | 33 | 3 | - | 36 |
| คอมพิวเตอร์ศึกษา | 2554 | 418 | 35 | 49 | 36 | - | - | 231 | 61 | 6 | - | 67 | |
| | 2555 | 111 | 3 | 3 | 5 | - | - | 90 | 9 | 1 | - | 10 | |
| | 2556 | 61 | 2 | 4 | 4 | - | - | 42 | 8 | 1 | 2 | 7 | |
| | 2557 | 61 | 1 | 5 | 2 | - | - | 49 | 4 | - | - | 4 | |
| | 2558 | 37 | 1 | 1 | 1 | - | - | - | 34 | - | 32 | 2 | |
| | 2559 | 67 | 3 | - | 4 | - | - | - | 60 | - | 53 | 7 | |
| ดนตรีศึกษา(ดนตรีตะวันตก) | 2555 | 104 | 6 | 2 | 1 | - | - | 70 | 23 | 2 | - | 25 | |
| | 2556 | 71 | 2 | - | 5 | - | - | 43 | 17 | 3 | 3 | 17 | |
| | 2557 | 55 | 3 | 1 | 2 | - | - | 31 | 16 | 2 | 3 | 15 | |
| | 2557 | 55 | 3 | 1 | 2 | - | - | 31 | 16 | 2 | 3 | 15 | |
| | 2558 | 61 | 2 | - | 6 | - | - | - | 53 | - | 47 | 6 | |
| | 2559 | 1 | 1 | - | - | - | - | - | - | - | - | - | |
| 2559 | 92 | 1 | - | 8 | - | - | - | 81 | 2 | 68 | 15 | | |



รายงานสถิติเด็กนักศึกษา ภาคปกติ ระดับปริญญาตรี ประจำภาคเรียนที่ 1/2562
ที่เข้าศึกษาตั้งแต่ปีการศึกษา 2553-2562 จำแนกตามสาขาวิชา

(นักศึกษาทั้งหมด 61-62 สำหรับระดับปริญญาตรี (ต่อเมือง)/ นักศึกษาทั้งหมด 55-62 สำหรับระดับปริญญาตรี 4 ปี /นักศึกษารหัส 53-61 สำหรับระดับปริญญาตรี 5 ปี)

| คณะ | สาขาวิชา | ปีรับเข้า | รับเข้า | ลาออก | โอนย้าย | พ้นสภาพ | | | สำเร็จ การศึกษา | ปกติ | พักการ เรียน | ภาคเรียนที่ 1/2562 | |
|-----------|----------------------|-----------|---------|-------|---------|---------|----------|--------|-----------------|------|--------------|--------------------|---------------|
| | | | | | | เกรดต่ำ | ระยะเวลา | อื่น ๆ | | | | ลงทะเบียน | ไม่ ลงทะเบียน |
| ครุศาสตร์ | ดนตรีศึกษา(ดนตรีไทย) | 2555 | 20 | - | - | - | - | - | 16 | 4 | - | - | 4 |
| | | 2556 | 16 | - | - | - | - | - | 11 | 5 | - | 2 | 3 |
| | | 2557 | 12 | - | - | - | - | - | 9 | 2 | 1 | 2 | 1 |
| | | 2558 | 21 | 1 | - | - | - | - | - | 20 | - | 18 | 2 |
| | | 2559 | 25 | 1 | - | - | 3 | - | - | 21 | - | 15 | 6 |
| | | 2555 | 79 | 3 | 1 | 5 | - | - | 51 | 17 | 2 | - | 19 |
| | 2556 | 71 | 3 | 1 | 3 | - | - | 40 | 21 | 3 | 1 | 23 | |
| | 2557 | 42 | - | 1 | 2 | - | - | 31 | 8 | - | 2 | 6 | |
| | 2558 | 46 | - | - | 1 | - | - | - | 45 | - | 34 | 11 | |
| | 2559 | 57 | 3 | - | 4 | - | - | - | 48 | 2 | 44 | 6 | |
| | 2555 | 58 | 3 | 3 | 3 | - | - | 28 | 20 | 1 | - | 21 | |
| | 2556 | 64 | 1 | - | 6 | - | - | 41 | 16 | - | - | 16 | |
| | 2557 | 44 | 2 | - | 4 | - | - | 23 | 14 | 1 | - | 15 | |
| | 2558 | 55 | 3 | 4 | 3 | - | - | - | 45 | - | 35 | 10 | |
| | 2559 | 67 | 1 | 1 | 4 | - | - | - | 60 | 1 | 49 | 12 | |
| | 2560 | 47 | 2 | - | 7 | - | - | - | 38 | - | 37 | 1 | |
| | 2561 | 41 | 1 | - | 1 | - | - | - | 39 | - | 34 | 5 | |
| | 2553 | 217 | 10 | 2 | 15 | - | - | 160 | 25 | 5 | - | - | 30 |
| 2554 | 761 | 67 | 29 | 33 | - | - | 526 | 94 | 12 | - | - | 106 | |
| 2555 | 108 | 2 | 1 | 2 | - | - | 91 | 11 | 1 | - | - | 12 | |
| 2556 | 78 | 4 | - | 6 | - | - | 63 | 5 | - | - | - | 5 | |
| 2557 | 88 | 2 | - | 5 | - | - | 79 | 2 | - | - | - | 2 | |
| 2558 | 94 | 2 | - | 5 | - | - | - | 87 | - | 82 | 5 | | |
| 2559 | 97 | 5 | 2 | 5 | - | - | - | 85 | - | 83 | 2 | | |
| 2553 | 329 | 14 | 3 | 8 | - | - | 1 | 257 | 44 | 2 | - | 46 | |
| | ภาษาไทย(ค.บ.) | | | | | | | | | | | | |
| | พลศึกษา | | | | | | | | | | | | |
| | ภาษาอังกฤษ(ค.บ.) | | | | | | | | | | | | |



**รายงานสถิติเด็กนักศึกษา ภาคปกติ ระดับปริญญาตรี ประจำภาคเรียนที่ 1/2562
ที่เข้าศึกษาตั้งแต่ปีการศึกษา 2553-2562 จำแนกตามสาขาวิชา**

(นักศึกษาทั้งหมด 61-62 สำหรับระดับปริญญาตรี (ต่อเมือง)/ นักศึกษาระดับปริญญาตรี 4 ปี /นักศึกษาระดับปริญญาตรี 5 ปี)

| คณะ | สาขาวิชา | ปีรับเข้า | รับเข้า | ลาออก | โอนย้าย | พ้นสภาพ | | | สำเร็จ การศึกษา | ปกติ | พักการ เรียน | ภาคเรียนที่ 1/2562 | |
|-----|-------------------|-----------|---------|-------|---------|---------|----------|--------|--------------------|------|-----------------|--------------------|--------------|
| | | | | | | เกรดต่ำ | ระยะเวลา | อื่น ๆ | | | | ลงทะเบียน | ไม่ลงทะเบียน |
| | | 2554 | 994 | 146 | 85 | 60 | - | 1 | 514 | 174 | 14 | 1 | 187 |
| | | 2555 | 153 | - | 2 | 10 | - | - | 124 | 15 | 2 | - | 17 |
| | | 2556 | 92 | 6 | 1 | - | - | - | 70 | 14 | 1 | - | 15 |
| | | 2557 | 87 | 3 | - | 8 | - | - | 68 | 8 | - | - | 8 |
| | | 2558 | 102 | 3 | - | 1 | - | - | - | 98 | - | 94 | 4 |
| | | 2559 | 114 | 5 | - | 7 | - | - | - | 102 | - | 97 | 5 |
| | วิทยาศาสตร์ | 2553 | 286 | 16 | 6 | 16 | - | - | 209 | 35 | 4 | - | 39 |
| | | 2554 | 875 | 101 | 117 | 50 | - | 1 | 470 | 126 | 10 | - | 136 |
| | วิทยาศาสตร์ทั่วไป | 2555 | 148 | 6 | 4 | 10 | - | - | 112 | 14 | 2 | - | 16 |
| | | 2556 | 85 | 3 | - | 5 | - | - | 59 | 14 | 4 | 1 | 17 |
| | | 2557 | 90 | 10 | - | 16 | - | - | 55 | 8 | 1 | 3 | 6 |
| | | 2558 | 92 | 5 | - | 2 | - | - | - | 82 | 3 | 75 | 10 |
| | | 2559 | 114 | 17 | - | 4 | - | - | - | 93 | - | 93 | - |
| | | 2560 | 44 | 2 | - | 5 | - | - | - | 37 | - | 36 | 1 |
| | | 2561 | 34 | - | - | - | - | - | - | 34 | - | 33 | 1 |
| | ศิลปกรรมศึกษา | 2553 | 119 | 4 | 2 | 10 | - | - | 65 | 33 | 5 | - | 38 |
| | | 2554 | 364 | 21 | 23 | 47 | - | - | 168 | 97 | 8 | 2 | 103 |
| | ศิลปศึกษา | 2558 | 16 | - | - | - | - | - | - | 16 | - | 13 | 3 |
| | | 2559 | 60 | 3 | - | 2 | - | - | - | 54 | 1 | 45 | 10 |
| | | 2560 | 30 | 7 | - | 2 | - | - | - | 21 | - | 21 | - |
| | | 2561 | 23 | - | - | - | - | - | - | 23 | - | 21 | 2 |
| | สังคมศึกษา(ค.บ.) | 2553 | 353 | 16 | - | 10 | - | - | 263 | 62 | 2 | 1 | 63 |
| | | 2554 | 1,002 | 82 | 47 | 61 | - | 1 | 648 | 146 | 17 | - | 163 |
| | | 2555 | 129 | 2 | 5 | 2 | - | - | 97 | 22 | 1 | 1 | 22 |
| | | 2556 | 100 | 5 | 2 | 3 | - | - | 80 | 5 | 5 | - | 10 |



**รายงานสถิติเด็กนักศึกษา ภาคปกติ ระดับปริญญาตรี ประจำปีภาคเรียนที่ 1/2562
ที่เข้าศึกษาตั้งแต่ปีการศึกษา 2553-2562 จำนวนตามสาขาวิชา**

(นักศึกษาทั้งหมด 61-62 สำหรับระดับปริญญาตรี (ต่อเมือง)/ นักศึกษาระดับปริญญาตรี 4 ปี /นักศึกษาระดับปริญญาตรี 5 ปี)

| คณะ | สาขาวิชา | ปีรับเข้า | รับเข้า | ลาออก | โอนย้าย | พื้นที่สภาพ | | | สำเร็จการศึกษา | ปกติ | พักการเรียน | ภาคเรียนที่ 1/2562 | | |
|--|--|-----------|---------------|------------|------------|-------------|----------|----------|----------------|--------------|-------------|--------------------|--------------|----|
| | | | | | | เกรดต่ำ | ระยะเวลา | อื่น ๆ | | | | ลงทะเบียน | ไม่ลงทะเบียน | |
| | | 2557 | 75 | 7 | 1 | 2 | - | - | 45 | 20 | - | - | 20 | |
| | | 2558 | 129 | 7 | - | 3 | - | - | - | 116 | 3 | 98 | 21 | |
| | | 2559 | 135 | 12 | - | 19 | - | - | - | 104 | - | 96 | 8 | |
| | รวมระดับปริญญาตรี (5 ปี) ภาคปกติ คณะเศรษฐศาสตร์ | | 12,755 | 880 | 543 | 750 | - | 7 | 6,762 | 3,636 | 177 | 1,913 | 1,900 | |
| | รวมคณะเศรษฐศาสตร์ | | 15,028 | 962 | 649 | 943 | - | 8 | 7,678 | 4,560 | 228 | 2,553 | 2,235 | |
| ระดับปริญญาตรี (4 ปี) ภาคปกติ วิทยาศาสตร์และเทคโนโลยี | | | | | | | | | | | | | | |
| วิทยาศาสตร์และเทคโนโลยี | การแพทย์แผนไทย | 2555 | 22 | - | - | 1 | - | - | 18 | 2 | 1 | - | 3 | |
| | | 2555 | 2 | 1 | 1 | - | - | - | - | - | - | - | - | |
| | | 2556 | 22 | 2 | 20 | - | - | - | - | - | - | - | - | |
| | | 2557 | 25 | - | - | - | - | - | 1 | 20 | 3 | 1 | 2 | 24 |
| | | 2558 | 30 | 2 | 1 | 1 | - | - | - | 18 | 8 | 1 | 1 | 8 |
| | | 2559 | 36 | 5 | 1 | 1 | - | - | - | - | 30 | - | 23 | 7 |
| | | 2560 | 28 | 3 | - | - | - | - | - | - | 25 | - | 25 | - |
| | | 2561 | 20 | 3 | - | - | 1 | - | - | - | 16 | - | 16 | - |
| | | 2562 | 33 | - | - | - | - | - | - | - | 33 | - | 33 | - |
| | | 2555 | 22 | - | 1 | 9 | - | - | - | 6 | 6 | - | - | 6 |
| 2556 | 25 | - | - | 2 | - | - | - | 13 | 9 | 1 | 1 | 9 | | |
| 2557 | 14 | 2 | - | 1 | - | - | - | 6 | 4 | 1 | - | 5 | | |
| 2558 | 6 | - | - | - | - | - | - | - | 6 | - | - | 6 | | |
| 2559 | 26 | 2 | 2 | 4 | - | - | - | - | 18 | - | 9 | 9 | | |
| 2560 | 40 | 2 | - | 12 | - | - | - | - | 26 | - | 22 | 4 | | |
| 2561 | 20 | - | 1 | 1 | - | - | - | - | 18 | - | 16 | 2 | | |
| 2562 | 15 | - | - | - | - | - | - | - | 15 | - | 12 | 3 | | |
| 2555 | 34 | 1 | 1 | 2 | - | - | - | 24 | 5 | 1 | - | 6 | | |
| 2556 | 19 | 1 | 5 | 3 | - | - | - | 6 | 3 | 1 | - | 4 | | |
| | คณิตศาสตร์ | | | | | | | | | | | | | |
| | เกษตรศาสตร์ | | | | | | | | | | | | | |
| | เกษตรและเทคโนโลยีการเกษตร | | | | | | | | | | | | | |



รายงานสถิติเด็กนักศึกษา ภาคปกติ ระดับปริญญาตรี ประจำภาคเรียนที่ 1/2562
ที่เข้าศึกษาตั้งแต่ปีการศึกษา 2553-2562 จำแนกตามสาขาวิชา

(นักศึกษาทั้งหมด 61-62 สำหรับระดับปริญญาตรี (ต่อเมือง)/ นักศึกษาระดับปริญญาตรี 4 ปี /นักศึกษาระดับปริญญาตรี 5 ปี)

| คณะ | สาขาวิชา | ปีรับเข้า | รับเข้า | ลาออก | โอนย้าย | พ้นสภาพ | | | สำเร็จการศึกษา | ปกติ | พักการเรียน | ภาคเรียนที่ 1/2562 | |
|-------------------------|------------|-----------|---------|-------|---------|---------|----------|--------|----------------|------|-------------|--------------------|--------------|
| | | | | | | เกรดต่ำ | ระยะเวลา | อื่น ๆ | | | | ลงทะเบียน | ไม่ลงทะเบียน |
| วิทยาศาสตร์และเทคโนโลยี | อุตสาหกรรม | 2555 | 15 | - | 1 | 4 | - | - | 4 | 5 | 1 | - | 6 |
| | | 2556 | 8 | 2 | - | 2 | - | - | 4 | - | - | - | - |
| | | 2557 | 9 | - | - | 1 | 1 | - | 3 | 4 | - | 1 | 3 |
| | | 2558 | 11 | 3 | - | - | 1 | - | 5 | 2 | - | - | 2 |
| | | 2559 | 21 | 4 | - | - | 3 | - | - | 14 | - | - | 13 |
| | | 2560 | 33 | 6 | - | - | 4 | - | - | 23 | - | - | 22 |
| | | 2561 | 10 | 2 | - | - | - | - | - | 8 | - | - | 8 |
| | | 2562 | 8 | - | - | - | - | - | - | 8 | - | - | 8 |
| | | 2555 | 39 | 2 | 1 | 6 | - | - | 23 | 7 | - | - | 7 |
| | | 2556 | 25 | 3 | - | 1 | - | - | 13 | 8 | - | - | 8 |
| | | 2557 | 17 | - | - | 3 | - | - | 11 | 3 | - | - | 3 |
| | | 2558 | 20 | - | - | 1 | - | - | 9 | 9 | 1 | 4 | 6 |
| | | 2559 | 40 | 4 | 1 | 4 | - | - | - | 30 | 1 | 27 | 4 |
| | | 2560 | 45 | 2 | - | 8 | - | - | - | 35 | - | - | 35 |
| | | 2561 | 8 | 1 | - | - | - | - | - | 7 | - | - | 7 |
| | | 2562 | 5 | - | - | - | - | - | - | 5 | - | - | 5 |
| 2562 | 27 | - | - | - | - | - | - | 27 | - | - | 27 | | |
| 2557 | 20 | - | - | - | - | - | - | 7 | 11 | 2 | - | 13 | |
| 2558 | 39 | 2 | - | - | - | - | - | 13 | 22 | 2 | 18 | 6 | |
| 2559 | 36 | 9 | - | - | 5 | - | - | - | 21 | 1 | 22 | - | |
| 2560 | 36 | 7 | - | - | 3 | - | - | - | 26 | - | 26 | - | |
| 2561 | 27 | - | - | - | - | - | - | - | 27 | - | 26 | 1 | |
| 2562 | 42 | 3 | - | - | - | - | - | - | 39 | - | 39 | - | |
| 2555 | 32 | 1 | - | 4 | - | - | - | 18 | 9 | - | - | 9 | |
| 2556 | 10 | - | 1 | - | - | - | - | 4 | 5 | - | - | 5 | |



รายงานสถิติต้นักศึกษา ภาคปกติ ระดับปริญญาตรี ประจำปีการศึกษา 2553-2562 จำนวนตามสาขาวิชา
ที่เข้าศึกษาตั้งแต่ปีการศึกษา 2553-2562 จำนวนตามสาขาวิชา
(นักศึกษาหลักสูตร 61-62 สำหรับระดับปริญญาตรี (ต่อเมือง)/ นักศึกษารหัส 55-62 สำหรับระดับปริญญาตรี 4 ปี /นักศึกษารหัส 53-61 สำหรับระดับปริญญาตรี 5 ปี)

| คณะ | สาขาวิชา | ปีรับเข้า | รับเข้า | ลาออก | โอนย้าย | พ้นสภาพ | | | สำเร็จ การศึกษา | ปกติ | พักการ เรียน | ภาคเรียนที่ 1/2562 | |
|---|---|-----------|---------|-------|---------|---------|----------|--------|--------------------|------|-----------------|--------------------|--------------|
| | | | | | | เกรดต่ำ | ระยะเวลา | อื่น ๆ | | | | ลงทะเบียน | ไม่ลงทะเบียน |
| วิทยาศาสตร์และเทคโนโลยี | เทคโนโลยีคอมพิวเตอร์อิเล็กทรอนิกส์ | 2557 | 23 | 1 | - | 1 | - | - | 15 | 5 | 1 | 1 | 5 |
| | | 2558 | 20 | - | - | - | 4 | - | 2 | 14 | - | 5 | 9 |
| | | 2559 | 24 | 5 | - | - | 2 | - | - | 17 | - | 13 | 4 |
| | | 2560 | 11 | 2 | - | - | 2 | - | - | 7 | - | 7 | - |
| | | 2561 | 20 | - | - | - | 5 | - | - | 15 | - | 15 | - |
| | | 2562 | 11 | - | - | - | - | - | - | 11 | - | 11 | - |
| | เทคโนโลยีสารสนเทศ (การบริหารเทคโนโลยีสารสนเทศ) | 2555 | 50 | 5 | 4 | 7 | - | - | 28 | 6 | - | - | 6 |
| | | 2556 | 26 | 1 | - | 5 | - | - | 6 | 12 | 2 | - | 14 |
| | | 2557 | 23 | 1 | - | 7 | - | - | 3 | 10 | 2 | 1 | 11 |
| | | 2558 | 12 | - | 2 | - | - | - | 1 | 9 | - | 2 | 7 |
| | | 2559 | 20 | - | - | 3 | - | - | - | 17 | - | 12 | 5 |
| | | 2555 | 22 | - | 1 | 5 | - | - | 12 | 3 | 1 | 1 | 3 |
| | เทคโนโลยีสารสนเทศ (เทคโนโลยีการสื่อสารและโทรคมนาคม) | 2556 | 23 | - | 1 | 6 | - | - | 7 | 9 | - | - | 9 |
| | | 2557 | 14 | - | - | 2 | - | - | - | 12 | - | - | 12 |
| | | 2558 | 4 | - | 3 | - | - | - | - | 1 | - | - | 1 |
| | | 2559 | 9 | 1 | 1 | - | - | - | - | 7 | - | 6 | 1 |
| | | 2555 | 67 | 12 | 2 | 12 | - | - | 24 | 15 | 2 | 2 | 15 |
| | | 2556 | 43 | - | 2 | 7 | - | - | 13 | 17 | 4 | - | 21 |
| เทคโนโลยีสารสนเทศ (เทคโนโลยีซอฟต์แวร์และโมบายแอปพลิเคชัน) | 2557 | 15 | - | - | 4 | - | - | 4 | 6 | 1 | - | 7 | |
| | 2558 | 16 | 1 | 1 | 1 | - | - | 2 | 10 | 1 | 1 | 10 | |
| | 2559 | 19 | - | 1 | 3 | - | - | - | 14 | 1 | 11 | 4 | |
| | 2560 | 47 | 3 | - | 15 | - | - | - | 29 | - | 25 | 4 | |
| | 2561 | 30 | - | - | 5 | - | - | - | 25 | - | 24 | 1 | |
| | 2562 | 25 | - | - | - | - | - | - | 25 | - | 25 | - | |
| นวัตกรรมการจัดการเกษตรและชีวฟลายเซน | | 2560 | 3 | - | - | 1 | - | - | 2 | - | - | 2 | |



รายงานสถิติदनักศึกษา ภาคปกติ ระดับปริญญาตรี ประจำภาคเรียนที่ 1/2562
ที่เข้าศึกษาตั้งแต่ปีการศึกษา 2553-2562 จำแนกตามสาขาวิชา

(นักศึกษารหัส 61-62 สำหรับระดับปริญญาตรี (ต่อเมือง)/ นักศึกษารหัส 55-62 สำหรับระดับปริญญาตรี 4 ปี /นักศึกษารหัส 53-61 สำหรับระดับปริญญาตรี 5 ปี)

| คณะ | สาขาวิชา | ปีรับเข้า | รับเข้า | ลาออก | โอนย้าย | พ้นสภาพ | | | สำเร็จ การศึกษา | ปกติ | พักการ เรียน | ภาคเรียนที่ 1/2562 | |
|-------------------------|--|-----------|---------|-------|---------|---------|--------------|--------|--------------------|------|-----------------|--------------------|------------------|
| | | | | | | เกรดต่ำ | ระยะ เวลา | อื่น ๆ | | | | ลงทะเบียน | ไม่ ลงทะเบียน |
| วิทยาศาสตร์และเทคโนโลยี | วิทยาศาสตร์และเทคโนโลยีการอาหาร วิทยาศาสตร์สิ่งแวดล้อม (เทคโนโลยีและการจัดการสิ่งแวดล้อม) | 2562 | 19 | 1 | - | - | - | - | - | 18 | - | 18 | - |
| | | 2555 | 35 | 1 | 2 | 4 | - | - | 18 | 8 | 2 | - | 10 |
| | 2556 | 37 | - | 1 | 1 | 2 | - | - | 26 | 7 | 1 | - | 8 |
| | 2557 | 22 | 1 | 5 | - | - | - | 8 | 7 | 1 | - | - | 8 |
| | 2558 | 25 | 4 | 1 | 2 | - | - | 11 | 6 | 1 | - | 2 | 5 |
| | 2559 | 28 | 1 | - | 1 | - | - | - | 26 | - | - | 25 | 1 |
| | 2560 | 25 | 3 | - | 6 | - | - | - | 16 | - | - | 14 | 2 |
| | 2561 | 14 | - | 1 | - | - | - | - | 13 | - | - | 11 | 2 |
| | 2562 | 18 | - | - | - | - | - | - | 18 | - | - | 18 | - |
| | 2555 | 41 | 3 | 1 | 2 | - | - | 27 | 8 | - | - | 1 | 7 |
| | 2556 | 103 | 10 | 1 | 4 | - | - | 84 | - | - | 4 | - | 4 |
| | 2557 | 83 | 10 | 3 | - | - | - | 61 | 4 | 4 | 5 | 1 | 8 |
| 2558 | 44 | 4 | - | 1 | - | - | 6 | 32 | 1 | 1 | - | 33 | |
| 2559 | 68 | 16 | - | 2 | - | - | - | 50 | - | - | 50 | - | |
| 2560 | 52 | 9 | - | 2 | - | - | - | 40 | 1 | 1 | 38 | 3 | |
| 2561 | 33 | - | 3 | 1 | - | - | - | 29 | - | - | 27 | 2 | |
| 2562 | 53 | 3 | - | - | - | - | - | 50 | - | - | 50 | - | |
| 2555 | 15 | - | - | - | - | - | - | 12 | 3 | - | 2 | 1 | |
| 2556 | 39 | - | 1 | 2 | - | - | 27 | 8 | 1 | 1 | - | 9 | |
| 2557 | 44 | 2 | 1 | 1 | - | - | 31 | 6 | 3 | - | - | 9 | |
| 2558 | 37 | 1 | - | 3 | - | - | 5 | 28 | - | - | 1 | 27 | |
| 2559 | 69 | 4 | 1 | 3 | - | - | - | 61 | - | - | 55 | 6 | |
| 2560 | 51 | 6 | - | 6 | - | - | - | 39 | - | - | 39 | - | |
| 2561 | 27 | - | - | 1 | - | - | - | 26 | - | - | 25 | 1 | |
| 2562 | 29 | - | - | - | - | - | - | 29 | - | - | 29 | - | |
| | อาชีวอนามัยและความปลอดภัย | | | | | | | | | | | | |



รายงานสถิติเด็กนักศึกษา ภาคปกติ ระดับปริญญาตรี ประจำปีภาคเรียนที่ 1/2562
ที่เข้าศึกษาตั้งแต่ปีการศึกษา 2553-2562 จำนวนตามสาขาวิชา

(นักศึกษาทั้งหมด 61-62 สำหรับระดับปริญญาตรี (ต่อเมือง)/ นักศึกษารหัส 55-62 สำหรับระดับปริญญาตรี 4 ปี /นักศึกษารหัส 53-61 สำหรับระดับปริญญาตรี 5 ปี)

| คณะ | สาขาวิชา | ปีรับเข้า | รับเข้า | ลาออก | โอนย้าย | พ้นสภาพ | | สำเร็จการศึกษา | ปกติ | พักการเรียน | ภาคเรียนที่ 1/2562 | | | |
|--|-------------------------|--|------------|--------------|------------|------------|-----------------|----------------|--------------|-------------|--------------------|--------------|--------------|------------|
| | | | | | | เกรดต่ำ | ระยะอื่น ๆ เวลา | | | | ลงทะเบียน | ไม่ลงทะเบียน | | |
| วิทยาศาสตร์และเทคโนโลยี | แอนิเมชันและมัลติมีเดีย | 2555 | 69 | 4 | 5 | 13 | - | 28 | 10 | 9 | 2 | 17 | | |
| | | 2556 | 61 | 18 | 6 | 8 | - | 18 | 10 | 1 | 1 | 10 | | |
| | | 2557 | 41 | 11 | - | 5 | - | 16 | 8 | 1 | 4 | 5 | | |
| | | 2558 | 60 | 7 | - | 2 | - | 26 | 19 | 6 | 6 | 19 | | |
| | | 2559 | 46 | 5 | 4 | 2 | - | - | 35 | - | - | 31 | 4 | |
| | | 2560 | 31 | 1 | - | 3 | - | - | 25 | 2 | 23 | 4 | 4 | |
| | | 2561 | 44 | - | - | 5 | - | - | 39 | - | - | 38 | 1 | |
| | | 2562 | 50 | 2 | - | - | - | - | 48 | - | - | 48 | - | |
| | | รวมระดับปริญญาตรี (4 ปี) ภาคปกติ คณะวิทยาศาสตร์และเทคโนโลยี | | 4,249 | 322 | 130 | 397 | - | 3 | 932 | 2,370 | 95 | 1,697 | 768 |
| | | ระดับปริญญาตรี (5 ปี) ภาคปกติ คณะวิทยาศาสตร์และเทคโนโลยี | | | | | | | | | | | | 8 |
| วิทยาศาสตร์และเทคโนโลยี | คณิตศาสตร์(ค.บ.) | 2560 | 85 | 12 | - | 9 | - | - | 64 | - | 60 | 4 | | |
| | | 2561 | 75 | 3 | - | 1 | - | - | 71 | - | 71 | - | | |
| | | 2560 | 92 | 4 | 3 | 11 | - | - | 74 | - | 74 | - | | |
| | | 2561 | 31 | 2 | - | 1 | - | - | 28 | - | 28 | - | | |
| | | 2560 | 16 | 1 | - | 1 | - | - | 14 | - | 13 | 1 | | |
| | | 2561 | 17 | 2 | - | - | - | - | 15 | - | 14 | 1 | | |
| วิทยาศาสตร์และเทคโนโลยี | ชีววิทยา(ค.บ.) | 2560 | 32 | 1 | - | 2 | - | - | 29 | - | 28 | 1 | | |
| | | 2561 | 30 | 1 | - | - | - | - | 29 | - | 27 | 2 | | |
| | | 2560 | 14 | - | - | 1 | - | - | 13 | - | 13 | - | | |
| วิทยาศาสตร์และเทคโนโลยี | ฟิสิกส์(ค.บ.) | 2561 | 9 | - | - | - | - | - | 9 | - | 9 | - | | |
| | | 401 | 26 | 3 | 26 | - | - | - | 346 | - | 337 | 9 | | |
| รวมระดับปริญญาตรี (5 ปี) ภาคปกติ คณะวิทยาศาสตร์และเทคโนโลยี | | 4,650 | 348 | 133 | 423 | - | 3 | 932 | 2,716 | 95 | 2,034 | 777 | | |
| ระดับปริญญาตรี (4 ปี) ภาคปกติ มนุษยศาสตร์และสังคมศาสตร์ | | | | | | | | | | | | | | |
| มนุษยศาสตร์และสังคมศาสตร์ | การจัดการสารสนเทศ | 2555 | 21 | - | 4 | 7 | - | 4 | 6 | - | - | 6 | | |
| | | 2556 | 24 | - | 4 | 1 | - | 14 | 5 | - | - | 5 | | |



รายงานสถิติเด็กนักศึกษา ภาคปกติ ระดับปริญญาตรี ประจำปีภาคเรียนที่ 1/2562
ที่เข้าศึกษาตั้งแต่ปีการศึกษา 2553-2562 จำนวนตามสาขาวิชา

(นักศึกษาหลักสูตร 61-62 สำหรับระดับปริญญาตรี (ต่อเมือง)/ นักศึกษารหัส 55-62 สำหรับระดับปริญญาตรี 4 ปี /นักศึกษารหัส 53-61 สำหรับระดับปริญญาตรี 5 ปี)

| คณะ | สาขาวิชา | ปีรับเข้า | รับเข้า | ลาออก | โอนย้าย | พื้นที่สภาพ | | | สำเร็จ การศึกษา | ปกติ | พักการ เรียน | ภาคเรียนที่ 1/2562 | |
|---------------------------|-------------------|-----------|---------|-------|---------|-------------|--------------|--------|--------------------|------|-----------------|--------------------|------------------|
| | | | | | | เกรดต่ำ | ระยะ เวลา | อื่น ๆ | | | | ลงทะเบียน | ไม่ ลงทะเบียน |
| มนุษยศาสตร์และสังคมศาสตร์ | การจัดการสารสนเทศ | 2557 | 20 | - | - | 3 | - | - | 6 | 9 | 2 | 1 | 10 |
| | | 2558 | 19 | 2 | - | 4 | - | - | 7 | 5 | 1 | 3 | 3 |
| | 2559 | 24 | 24 | 1 | 1 | 2 | - | - | - | 20 | - | 15 | 5 |
| | 2561 | 11 | - | - | - | - | - | - | - | 11 | - | 11 | - |
| | 2562 | 13 | - | - | - | - | - | - | - | 13 | - | 13 | - |
| | 2555 | 7 | 2 | - | - | 1 | - | 2 | 2 | 2 | - | - | 2 |
| | 2556 | 4 | - | - | - | - | - | 3 | 1 | 1 | - | - | 1 |
| | 2558 | 14 | - | - | - | 1 | - | 6 | 7 | 7 | - | 2 | 5 |
| | 2559 | 9 | - | - | - | 1 | - | - | 8 | 8 | - | 6 | 2 |
| | 2555 | 55 | 4 | 4 | 4 | 6 | - | - | 20 | 20 | 1 | - | 21 |
| | 2556 | 40 | 2 | 13 | 7 | 7 | - | - | 6 | 8 | 4 | 1 | 11 |
| | 2557 | 40 | 1 | 5 | 5 | 5 | - | - | 14 | 7 | 8 | - | 15 |
| | 2558 | 30 | 1 | 8 | 4 | 4 | - | - | - | 11 | 6 | 2 | 15 |
| | 2559 | 60 | 3 | 6 | 4 | 4 | - | - | - | 46 | 1 | 35 | 12 |
| | 2555 | 12 | 1 | 2 | 6 | 6 | - | - | - | 2 | 1 | - | 3 |
| | 2556 | 17 | - | 4 | 5 | 5 | - | - | 3 | 5 | - | - | 5 |
| | 2557 | 14 | - | - | 2 | 2 | - | - | 3 | 8 | 1 | 3 | 6 |
| | 2558 | 9 | - | 1 | 1 | 1 | - | - | - | 6 | 1 | - | 7 |
| | 2559 | 13 | 1 | 4 | - | - | - | - | - | 8 | - | 7 | 1 |
| | 2560 | 33 | 2 | - | 16 | 16 | - | - | - | 15 | - | 6 | 9 |
| 2561 | 29 | 1 | - | 5 | 5 | - | - | - | 23 | - | 22 | 1 | |
| 2562 | 18 | - | - | - | - | - | - | - | 18 | - | 18 | - | |
| 2562 | 89 | 2 | - | - | - | - | - | - | 87 | - | 87 | - | |
| 2555 | 108 | 11 | 6 | 17 | 17 | - | 1 | 33 | 35 | 5 | 2 | 38 | |
| 2556 | 103 | 11 | 7 | 13 | 13 | - | 1 | 37 | 30 | 4 | 5 | 29 | |



รายงานสถิติเด็กนักศึกษา ภาคปกติ ระดับปริญญาตรี ประจำปีภาคเรียนที่ 1/2562
ที่เข้าศึกษาตั้งแต่ปีการศึกษา 2553-2562 จำแนกตามสาขาวิชา

(นักศึกษาหลักสูตร 61-62 สำหรับระดับปริญญาตรี (ต่อเนื่อง)/ นักศึกษารหัส 55-62 สำหรับระดับปริญญาตรี 4 ปี /นักศึกษารหัส 53-61 สำหรับระดับปริญญาตรี 5 ปี)

| คณะ | สาขาวิชา | ปีรับเข้า | รับเข้า | ลาออก | โอนย้าย | พ้นสภาพ | | | สำเร็จ การศึกษา | ปกติ | พักการ เรียน | ภาคเรียนที่ 1/2562 | | |
|------------------------------------|---------------------------|-----------|---------|-------|---------|---------|----------|--------|-----------------|------|--------------|--------------------|--------------|----|
| | | | | | | เกรดต่ำ | ระยะเวลา | อื่น ๆ | | | | ลงทะเบียน | ไม่ลงทะเบียน | |
| มนุษยศาสตร์และสังคมศาสตร์ | ภาษาไทย (ภาษาและวรรณกรรม) | 2556 | 48 | 1 | 18 | 3 | - | - | 16 | 10 | - | - | 10 | |
| | | 2557 | 40 | - | 3 | 1 | - | - | 29 | 4 | 3 | - | 7 | |
| | | 2558 | 26 | 2 | - | - | - | - | 22 | 2 | - | - | 2 | |
| | | 2559 | 40 | 4 | 4 | - | - | - | - | 32 | - | - | 28 | 4 |
| | | 2560 | 137 | 8 | - | 17 | - | - | 7 | 105 | - | - | 98 | 7 |
| | | 2561 | 111 | 2 | 4 | 5 | - | - | - | 100 | - | - | 98 | 2 |
| | ภาษาไทย | 2562 | 96 | 3 | - | - | - | - | - | 93 | - | - | 93 | - |
| | | 2562 | 5 | - | - | - | - | - | - | 5 | - | - | 5 | - |
| | | 2562 | 13 | - | - | - | - | - | - | 13 | - | - | 13 | - |
| | | 2562 | 67 | 5 | - | - | - | - | - | 62 | - | - | 62 | 13 |
| | | 2558 | 13 | - | 2 | - | - | - | 10 | 1 | - | - | 1 | - |
| | | 2559 | 41 | 4 | 9 | 1 | - | - | - | 27 | - | - | 23 | 4 |
| ภาษาและวัฒนธรรมเอเชียตะวันออกเฉียง | 2560 | 39 | 4 | 1 | 4 | - | - | - | 30 | - | - | 26 | 4 | |
| | 2561 | 25 | 2 | 1 | 2 | - | - | - | 20 | - | - | 19 | 1 | |
| | 2562 | 84 | 4 | - | - | - | - | - | 80 | - | - | 80 | - | |
| | 2555 | 223 | 18 | 16 | 36 | - | - | 89 | 57 | 7 | - | - | 64 | |
| | 2556 | 224 | 15 | 15 | 30 | - | - | 110 | 45 | 9 | 1 | 1 | 53 | |
| | 2557 | 109 | 5 | - | 6 | - | - | 78 | 19 | 1 | 1 | 1 | 19 | |
| ภาษาอังกฤษ | 2558 | 141 | 13 | 8 | 11 | - | - | 61 | 45 | 3 | 1 | 1 | 47 | |
| | 2559 | 121 | 6 | 10 | 15 | - | - | - | 88 | 2 | 81 | 9 | 9 | |
| | 2560 | 111 | 19 | 10 | 25 | - | 1 | - | 56 | - | 52 | 4 | 4 | |
| | 2561 | 104 | 5 | - | 6 | - | - | - | 93 | - | 87 | 6 | 6 | |
| | 2562 | 106 | 2 | - | - | - | - | - | 104 | - | 104 | - | - | |
| | 2562 | 95 | 2 | - | - | - | - | - | 93 | - | 93 | - | - | |
| รัฐประศาสนศาสตร์ | รัฐประศาสนศาสตร์ | 2555 | 496 | 20 | 11 | 69 | - | 2 | 76 | 26 | - | - | 102 | |



รายงานสถิติเด็กนักศึกษา ภาคปกติ ระดับปริญญาตรี ประจำภาคเรียนที่ 1/2562
ที่เข้าศึกษาตั้งแต่ปีการศึกษา 2553-2562 จำแนกตามสาขาวิชา
(นักศึกษาหลักสูตร 61-62 สำหรับระดับปริญญาตรี (ต่อเมือง)/ นักศึกษาระดับปริญญาตรี 4 ปี /นักศึกษาระดับปริญญาตรี 5 ปี)

| คณะ | สาขาวิชา | ปีรับเข้า | รับเข้า | ลาออก | โอนย้าย | พ้นสภาพ | | | สำเร็จ การศึกษา | ปกติ | พักการ เรียน | ภาคเรียนที่ 1/2562 | | |
|---|---|-----------|---------|-------|---------|---------|----------|--------|--------------------|------|-----------------|--------------------|------------------|---|
| | | | | | | เกรดต่ำ | ระยะเวลา | อื่น ๆ | | | | ลงทะเบียน | ไม่ ลงทะเบียน | |
| มนุษยศาสตร์และสังคมศาสตร์ | รัฐประศาสนศาสตร์ | 2556 | 416 | 24 | 11 | 66 | - | - | 231 | 64 | 20 | 4 | 80 | |
| | | 2557 | 151 | 5 | 1 | 19 | - | - | 89 | 26 | 11 | - | 37 | |
| | | 2558 | 169 | 6 | 1 | 13 | - | - | 91 | 57 | 1 | 15 | 43 | |
| | | 2559 | 202 | 9 | 2 | 18 | - | 2 | - | 166 | 5 | 136 | 35 | |
| | | 2560 | 1 | 1 | - | - | - | - | - | - | - | - | - | |
| | | 2560 | 185 | 9 | 5 | 22 | - | - | - | 149 | - | 140 | 9 | |
| | | 2561 | 104 | - | - | 9 | - | - | - | 95 | - | 95 | - | |
| | | 2562 | 153 | 2 | - | - | - | - | - | 151 | - | 150 | 1 | |
| | | 2555 | 2 | 1 | - | - | - | - | - | 1 | - | - | - | 1 |
| | | 2557 | 1 | - | 1 | - | - | - | - | - | - | - | - | 1 |
| | | 2558 | 3 | - | 3 | - | - | - | - | - | - | - | - | 3 |
| | | 2559 | 7 | 1 | 6 | - | - | - | - | - | - | - | - | 7 |
| สังคมศาสตร์เพื่อการพัฒนา (เทคโนโลยีสารสนเทศ) | สังคมศาสตร์เพื่อการพัฒนา (เทคโนโลยีสารสนเทศ) | 2555 | 6 | - | 4 | 2 | - | - | - | - | - | - | - | |
| | | 2556 | 12 | 1 | - | 2 | - | - | 6 | 2 | 1 | - | 3 | |
| | | 2557 | 3 | - | 2 | - | - | - | - | 1 | - | - | 1 | |
| | | 2558 | 12 | 2 | - | - | - | - | 8 | 2 | - | - | 2 | |
| | | 2559 | 4 | - | 4 | - | - | - | - | - | - | - | - | |
| | | 2555 | 45 | - | 1 | 6 | - | - | 29 | 8 | 1 | - | 9 | |
| สังคมศาสตร์เพื่อการพัฒนา (ประวัติศาสตร์เพื่อการพัฒนา) | สังคมศาสตร์เพื่อการพัฒนา (ประวัติศาสตร์เพื่อการพัฒนา) | 2556 | 45 | 2 | 1 | 5 | - | - | 25 | 9 | 3 | 1 | 11 | |
| | | 2557 | 23 | 1 | 4 | 3 | - | - | 13 | 2 | - | - | 2 | |
| | | 2558 | 33 | 4 | 7 | 4 | - | - | 14 | 4 | - | - | 4 | |
| | | 2559 | 53 | 3 | 3 | 9 | - | - | - | 38 | - | 32 | 6 | |
| สังคมศาสตร์เพื่อการพัฒนา (สังคมวิทยาและมานุษยวิทยาประยุกต์) | สังคมศาสตร์เพื่อการพัฒนา (สังคมวิทยาและมานุษยวิทยาประยุกต์) | 2555 | 56 | 2 | 3 | 4 | - | - | 35 | 12 | - | - | 12 | |
| | | 2556 | 39 | 3 | 3 | 4 | - | - | 23 | 4 | 2 | - | 6 | |
| สังคมศาสตร์เพื่อการพัฒนา (สังคมวิทยาและมานุษยวิทยาประยุกต์) | สังคมศาสตร์เพื่อการพัฒนา (สังคมวิทยาและมานุษยวิทยาประยุกต์) | 2557 | 36 | - | 6 | - | - | 22 | 4 | 4 | - | - | 8 | |



รายงานสถิติเด็กนักศึกษา ภาคปกติ ระดับปริญญาตรี ประจำปีภาคเรียนที่ 1/2562
ที่เข้าศึกษาตั้งแต่ปีการศึกษา 2553-2562 จำแนกตามสาขาวิชา

(นักศึกษาหลักสูตร 61-62 สำหรับระดับปริญญาตรี (ต่อเมือง)/ นักศึกษารหัส 55-62 สำหรับระดับปริญญาตรี 4 ปี /นักศึกษารหัส 53-61 สำหรับระดับปริญญาตรี 5 ปี)

| คณะ | สาขาวิชา | ปีรับเข้า | รับเข้า | ลาออก | โอนย้าย | พ้นสภาพ | | | สำเร็จการศึกษา | ปกติ | พักการเรียน | ภาคเรียนที่ 1/2562 | |
|---|---|-----------|---------|-------|---------|---------|----------|--------|----------------|-------|-------------|--------------------|--------------|
| | | | | | | เกรดต่ำ | ระยะเวลา | อื่น ๆ | | | | ลงทะเบียน | ไม่ลงทะเบียน |
| มนุษยศาสตร์และสังคมศาสตร์ | สังคมศาสตร์เพื่อการพัฒนา (สังคมวิทยาและมานุษยวิทยา) | 2558 | 26 | 3 | - | 1 | - | - | 19 | 3 | - | - | 3 |
| | | 2559 | 57 | 4 | 1 | 9 | - | - | - | 42 | 1 | 35 | 8 |
| | | 2560 | 43 | 2 | 1 | 4 | - | - | - | 35 | 1 | 35 | 1 |
| | | 2561 | 48 | 1 | - | 4 | - | - | - | 43 | - | 40 | 3 |
| | | 2562 | 58 | 1 | - | - | - | - | - | 57 | - | 57 | - |
| | | 2562 | 88 | 1 | 1 | - | - | - | - | 86 | - | 86 | - |
| | | 2555 | 266 | 20 | 31 | 81 | - | - | 68 | 57 | 9 | - | 66 |
| | | 2556 | 194 | 13 | 7 | 57 | - | - | 57 | 50 | 10 | 3 | 57 |
| | | 2557 | 60 | 2 | 1 | 9 | - | - | 24 | 20 | 4 | 7 | 17 |
| | | 2558 | 64 | 3 | 2 | 10 | - | - | 12 | 36 | 1 | 19 | 18 |
| ออกแบบกราฟิกและอินโฟร์ | ออกแบบกราฟิกและอินโฟร์ | 2559 | 48 | 7 | 6 | 7 | - | - | - | 28 | - | 18 | 10 |
| | | 2560 | 23 | 3 | 1 | 6 | - | - | - | 12 | 1 | 10 | 3 |
| | | 2561 | 28 | 1 | - | 2 | - | - | - | 25 | - | 25 | - |
| | | 2562 | 21 | - | - | - | - | - | - | 21 | - | 21 | - |
| | | 2555 | 8 | 1 | - | - | - | - | 6 | 1 | - | - | 1 |
| | | 2556 | 13 | 1 | 3 | 1 | - | - | 6 | 2 | - | - | 2 |
| | | 2557 | 11 | 2 | - | - | - | - | 8 | 1 | - | - | 1 |
| | | 2558 | 27 | 2 | 4 | 2 | - | - | 9 | 10 | - | 3 | 7 |
| | | 2559 | 33 | 3 | 9 | 2 | - | - | - | 19 | - | 11 | 8 |
| | | 2562 | 7 | - | - | - | - | - | - | 7 | - | 7 | - |
| อาเซียนศึกษา | | | | | | | | | | | | | |
| รวมระดับปริญญาตรี (4 ปี) ภาคปกติ คณะมนุษยศาสตร์และสังคมศาสตร์ | | | 7,815 | 481 | 397 | 875 | - | 26 | 2,115 | 3,726 | 195 | 2,708 | 1,213 |
| ระดับปริญญาตรี (5 ปี) ภาคปกติ คณะมนุษยศาสตร์และสังคมศาสตร์ | | | | | | | | | | | | | |
| มนุษยศาสตร์และสังคมศาสตร์ | นาฏยศิลป์ศึกษา(ค.บ.) | 2560 | 80 | 14 | 1 | 7 | - | - | - | 58 | - | 54 | 4 |
| | | 2561 | 58 | - | - | 1 | - | - | - | 57 | - | 53 | 4 |
| | ภาษาไทย(ค.บ.) | 2560 | 91 | 6 | 1 | 2 | - | - | - | 82 | - | 79 | 3 |



รายงานสถิติต้นักศึกษา ภาคปกติ ระดับปริญญาตรี ประจำปีภาคเรียนที่ 1/2562
ที่เข้าศึกษาตั้งแต่ปีการศึกษา 2553-2562 จำแนกตามสาขาวิชา

(นักศึกษาหลักสูตร 61-62 สำหรับระดับปริญญาตรี (ต่อเมือง)/ นักศึกษาหลักสูตร 55-62 สำหรับระดับปริญญาตรี 4 ปี /นักศึกษารหัส 53-61 สำหรับระดับปริญญาตรี 5 ปี)

| คณะ | สาขาวิชา | ปีรับเข้า | รับเข้า | ลาออก | โอนย้าย | พื้นที่สภาพ | | | สำเร็จการศึกษา | ปกติ | พักการเรียน | ภาคเรียนที่ 1/2562 | | |
|--|--|-----------|--------------|------------|------------|-------------|----------|-----------|----------------|------------|-------------|--------------------|--------------|----|
| | | | | | | เกรดต่ำ | ระยะเวลา | อื่น ๆ | | | | ลงทะเบียน | ไม่ลงทะเบียน | |
| มนุษยศาสตร์และสังคมศาสตร์ | ภาษาไทย(ค.บ.) | 2561 | 93 | 1 | - | - | - | - | 92 | - | - | 88 | 4 | |
| | ภาษาอังกฤษ(ค.บ.) | 2560 | 93 | 6 | - | 9 | - | - | 78 | - | - | 75 | 3 | |
| | สังคมศึกษา(ค.บ.) | 2561 | 89 | 3 | - | - | - | - | 86 | - | - | 84 | 2 | |
| | | 2560 | 107 | 8 | 4 | 3 | - | - | 92 | - | - | 89 | 3 | |
| | | 2561 | 91 | 1 | 1 | 2 | - | - | 87 | - | - | 86 | 1 | |
| | รวมระดับปริญญาตรี (5 ปี) ภาคปกติ คณะมนุษยศาสตร์และสังคมศาสตร์ | | 702 | 39 | 7 | 24 | - | - | 632 | - | - | 608 | 24 | |
| | รวมคณะมนุษยศาสตร์และสังคมศาสตร์ | | 8,517 | 520 | 404 | 899 | - | 26 | 4,358 | 195 | - | 3,316 | 1,237 | |
| ระดับปริญญาตรี (4 ปี) ภาคปกติ คณะวิทยาการจัดการ | | | | | | | | | | | | | | |
| วิทยาการจัดการ | การโฆษณาและธุรกิจบันเทิง | 2555 | 378 | 22 | 12 | 60 | - | 2 | 133 | 135 | 14 | 1 | 148 | |
| | | 2556 | 342 | 14 | 7 | 80 | - | 4 | 128 | 95 | 14 | 6 | 1038 | |
| | | 2557 | 138 | 6 | 1 | 20 | - | 2 | 49 | 49 | 11 | 9 | 51 | |
| | | 2558 | 100 | 6 | 5 | 16 | - | - | 44 | 25 | 4 | 3 | 26 | |
| | | 2559 | 106 | 4 | 3 | 15 | - | - | - | 84 | - | - | 69 | 15 |
| | | 2560 | 95 | 4 | - | 16 | - | - | - | 75 | - | - | 66 | 9 |
| | | 2561 | 57 | 1 | 1 | 12 | - | - | - | 43 | - | - | 43 | - |
| | | 2562 | 62 | - | - | - | - | - | - | 62 | - | - | 62 | - |
| | | 2561 | 15 | 1 | - | 1 | - | - | - | 12 | 1 | 1 | 12 | 1 |
| | | 2562 | 20 | - | - | - | - | - | - | 20 | - | - | 20 | - |
| | | 2555 | 187 | 7 | 4 | 21 | - | 1 | 89 | 58 | 7 | 1 | 64 | 64 |
| | | 2556 | 362 | 16 | 8 | 51 | - | - | 212 | 65 | 10 | 4 | 71 | 71 |
| | | 2557 | 107 | 5 | 1 | 2 | - | - | 76 | 22 | 1 | 2 | 21 | 21 |
| 2558 | 101 | 3 | 1 | 9 | - | - | 70 | 16 | 2 | 5 | 13 | 13 | | |
| 2559 | 155 | 8 | 2 | 25 | - | - | - | 118 | 2 | 99 | 21 | 21 | | |
| 2560 | 96 | 4 | 2 | 9 | - | - | - | 80 | 1 | 76 | 5 | 5 | | |
| 2561 | 94 | 4 | - | 10 | - | - | - | 79 | 1 | 78 | 2 | 2 | | |
| | รวมคณะธุรกิจระหว่างประเทศ (หลักสูตรนานาชาติ) | | | | | | | | | | | | | |
| | รวมคณะโลจิสติกส์ | | | | | | | | | | | | | |



รายงานสถิติเด็กนักศึกษา ภาคปกติ ระดับปริญญาตรี ประจำภาคเรียนที่ 1/2562
ที่เข้าศึกษาตั้งแต่ปีการศึกษา 2553-2562 จำแนกตามสาขาวิชา

(นักศึกษาหลักสูตร 61-62 สำหรับระดับปริญญาตรี (ต่อเมือง)/ นักศึกษาหลักสูตร 55-62 สำหรับระดับปริญญาตรี 4 ปี /นักศึกษารหัส 53-61 สำหรับระดับปริญญาตรี 5 ปี)

| คณะ | สาขาวิชา | ปีรับเข้า | รับเข้า | ลาออก | โอนย้าย | พ้นสภาพ | | | สำเร็จ การศึกษา | ปกติ | พักการ เรียน | ภาคเรียนที่ 1/2562 | |
|----------------|-------------------------|-----------|---------|-------|---------|---------|--------------|--------|--------------------|------|-----------------|--------------------|------------------|
| | | | | | | เกรดต่ำ | ระยะ เวลา | อื่น ๆ | | | | ลงทะเบียน | ไม่ ลงทะเบียน |
| วิทยาการจัดการ | การจัดการโลจิสติกส์ | 2562 | 138 | - | - | - | - | - | - | 138 | - | 138 | - |
| | | 2555 | 276 | 11 | 10 | 53 | - | - | 140 | 53 | 9 | 1 | 61 |
| | | 2556 | 221 | 11 | 11 | 41 | - | 1 | 103 | 44 | 10 | 2 | 52 |
| | | 2557 | 121 | 6 | 1 | 5 | - | 1 | 65 | 39 | 4 | 7 | 36 |
| | | 2558 | 104 | 3 | - | 18 | - | - | 49 | 32 | 2 | 9 | 25 |
| | | 2559 | 112 | 7 | 2 | 21 | - | 1 | - | 80 | 1 | 69 | 12 |
| | | 2560 | 133 | 8 | - | 18 | - | - | - | 107 | - | 89 | 18 |
| | | 2561 | 63 | 3 | 2 | 8 | - | - | - | 50 | - | 48 | 2 |
| | | 2562 | 88 | - | - | - | - | - | - | 88 | - | 88 | - |
| | | 2555 | 199 | 14 | 11 | 40 | - | - | 82 | 44 | 8 | 2 | 50 |
| | 2556 | 227 | 18 | 13 | 40 | - | - | 102 | 42 | 12 | 2 | 52 | |
| | 2557 | 109 | - | 3 | 11 | - | - | 65 | 24 | 6 | 3 | 27 | |
| | 2558 | 96 | 6 | 8 | 10 | - | 1 | 31 | 40 | - | 5 | 35 | |
| | 2559 | 116 | 3 | 2 | 14 | - | - | - | 96 | 1 | 78 | 19 | |
| | 2560 | 114 | 14 | 5 | 26 | - | - | - | 67 | 2 | 59 | 10 | |
| | 2561 | 58 | 2 | - | 7 | - | - | - | 49 | - | 44 | 5 | |
| | 2562 | 96 | 2 | 4 | - | - | - | - | 90 | - | 90 | - | |
| | 2555 | 226 | 7 | 16 | 38 | - | 1 | 119 | 41 | 4 | 1 | 44 | |
| | 2556 | 213 | 8 | 13 | 34 | - | - | 108 | 48 | 2 | 4 | 46 | |
| | 2557 | 93 | 2 | 2 | 15 | - | - | 49 | 21 | 4 | 3 | 22 | |
| 2558 | 128 | 3 | 4 | 10 | - | - | 72 | 36 | 3 | 9 | 30 | | |
| 2559 | 103 | 2 | - | 10 | - | - | - | 91 | - | 85 | 6 | | |
| 2560 | 123 | 6 | 1 | 20 | - | 1 | - | 94 | 1 | 88 | 7 | | |
| 2561 | 66 | - | 1 | 13 | - | - | - | 52 | - | 50 | 2 | | |
| 2562 | 49 | - | - | - | - | - | - | 49 | - | 49 | - | | |
| | การบริหารทรัพยากรมนุษย์ | | | | | | | | | | | | |



**รายงานสถิติเด็กนักศึกษา ภาคปกติ ระดับปริญญาตรี ประจำปีภาคเรียนที่ 1/2562
ที่เข้าศึกษาตั้งแต่ปีการศึกษา 2553-2562 จำแนกตามสาขาวิชา**

(นักศึกษาทั้งหมด 61-62 สำหรับระดับปริญญาตรี (ต่อเมือง)/ นักศึกษารหัส 55-62 สำหรับระดับปริญญาตรี 4 ปี /นักศึกษารหัส 53-61 สำหรับระดับปริญญาตรี 5 ปี)

| คณะ | สาขาวิชา | ปีรับเข้า | รับเข้า | ลาออก | โอนย้าย | พ้นสภาพ | | | สำเร็จ การศึกษา | ปกติ | พักการ เรียน | ภาคเรียนที่ 1/2562 | | |
|----------------|----------|-----------|---------|-------|---------|---------|----------|--------|--------------------|------|-----------------|--------------------|------------------|----|
| | | | | | | เกรดต่ำ | ระยะเวลา | อื่น ๆ | | | | ลงทะเบียน | ไม่ ลงทะเบียน | |
| วิทยาการจัดการ | การบัญชี | 2555 | 268 | 12 | 20 | 20 | - | - | 148 | 63 | 5 | 4 | 64 | |
| | | 2556 | 286 | 10 | 14 | 34 | - | - | 166 | 57 | 5 | 5 | 57 | |
| | | 2557 | 166 | 6 | 3 | 16 | - | - | 108 | 29 | 4 | 4 | 29 | |
| | | 2558 | 165 | 8 | 6 | 16 | - | - | 101 | 29 | 5 | 6 | 28 | |
| | | 2559 | 193 | 9 | 5 | 27 | - | 1 | 1 | 149 | 1 | 134 | 16 | |
| | | 2560 | 217 | 16 | 2 | 30 | - | - | - | 168 | 1 | 158 | 11 | |
| | | 2561 | 102 | 1 | - | 9 | - | - | - | 91 | 1 | 89 | 3 | |
| | | 2562 | 113 | 3 | - | - | - | - | - | 110 | - | 110 | - | - |
| | | 2555 | 36 | 1 | 2 | 3 | - | 2 | 17 | 9 | 2 | - | - | 11 |
| | | 2556 | 74 | 4 | 6 | 6 | - | - | 39 | 16 | 3 | 1 | 18 | 18 |
| | 2557 | 43 | 5 | - | 6 | - | - | 10 | 14 | 8 | 1 | 1 | 21 | |
| | 2558 | 48 | 2 | 1 | 10 | - | - | 22 | 12 | 1 | 1 | 1 | 12 | |
| | 2559 | 53 | 4 | 3 | 7 | - | - | - | 39 | - | - | 32 | 7 | |
| | 2560 | 55 | 6 | 2 | 14 | - | - | - | 33 | - | - | 26 | 7 | |
| | 2560 | 16 | 3 | - | 1 | - | - | - | 12 | - | - | 12 | - | |
| | 2561 | 33 | 2 | - | 5 | - | 1 | - | 25 | - | - | 24 | 1 | |
| | 2562 | 43 | 2 | - | - | - | - | - | 41 | - | - | 41 | - | |
| | 2562 | 3 | - | - | - | - | - | - | - | 3 | - | 3 | - | |
| | 2555 | 86 | 2 | 2 | 11 | - | - | 41 | 22 | 8 | 8 | - | 30 | |
| | 2556 | 74 | 3 | 1 | 10 | - | - | 42 | 14 | 4 | 4 | 1 | 17 | |
| 2557 | 102 | 5 | - | 13 | - | 1 | 54 | 26 | 3 | 3 | - | 29 | | |
| 2558 | 88 | 3 | 1 | 1 | - | - | 37 | 42 | 4 | 4 | 7 | 39 | | |
| 2559 | 139 | 7 | - | 3 | - | - | - | 128 | 1 | 1 | 83 | 46 | | |
| 2560 | 71 | 6 | - | 8 | - | - | - | 57 | - | - | 51 | 6 | | |
| 2561 | 53 | - | 2 | 8 | - | - | - | 43 | - | - | 40 | 3 | | |



**รายงานสถิติต้นักศึกษา ภาคปกติ ระดับปริญญาตรี ประจำปีภาคเรียนที่ 1/2562
ที่เข้าศึกษาตั้งแต่ปีการศึกษา 2553-2562 จำแนกตามสาขาวิชา**

| คณะ | สาขาวิชา | ปีรับเข้า | รับเข้า | ลาออก | โอนย้าย | พ้นสภาพ | | | สำเร็จ การศึกษา | ปกติ | พักการ เรียน | ภาคเรียนที่ 1/2562 | |
|--|--|-----------|---------|-------|---------|---------|----------|--------|--------------------|------|-----------------|--------------------|------------------|
| | | | | | | เกรดต่ำ | ระยะเวลา | อื่น ๆ | | | | ลงทะเบียน | ไม่ ลงทะเบียน |
| วิทยาการจัดการ | การประชาสัมพันธ์และการสื่อสารองค์การ | 2562 | 30 | - | - | - | - | - | - | 30 | - | 30 | - |
| | | 2555 | 22 | - | 4 | 2 | - | - | 11 | 4 | 1 | - | 5 |
| | การสื่อสารมวลชน (กลุ่มข่าวและการเขียนเชิงวารสารศาสตร์) | 2556 | 26 | - | 2 | 6 | - | - | 12 | 3 | 3 | - | 6 |
| | | 2557 | 6 | - | - | 1 | - | - | 3 | 2 | - | 1 | 1 |
| | การสื่อสารมวลชน (กลุ่มผู้ประกาศและการแสดง) | 2558 | 12 | - | 7 | 5 | - | - | - | - | - | - | - |
| | | 2559 | 11 | 1 | 5 | 3 | - | - | - | 2 | - | - | 2 |
| | การสื่อสารมวลชน (กลุ่มผู้ประกาศและการแสดง) | 2555 | 38 | 3 | 1 | 5 | - | - | 13 | 11 | 5 | - | 16 |
| | | 2556 | 56 | 5 | 2 | 15 | - | - | 19 | 12 | 3 | 2 | 13 |
| | การสื่อสารมวลชน (กลุ่มผู้ประกาศและการแสดง) | 2557 | 23 | - | 3 | 4 | - | - | 9 | 5 | 2 | - | 7 |
| | | 2558 | 29 | 1 | - | 4 | - | - | 18 | 5 | 1 | 1 | 5 |
| | การสื่อสารมวลชน (กลุ่มผู้ประกาศและการแสดง) | 2559 | 33 | 5 | 1 | 3 | - | - | - | 24 | - | 23 | 1 |
| | | 2555 | 115 | 6 | - | 22 | - | - | 56 | 23 | 8 | - | 31 |
| การสื่อสารมวลชน (กลุ่มสร้างสรรค์และผลิตรายการโทรทัศน์) | 2556 | 161 | 14 | 7 | 33 | - | - | 58 | 43 | 6 | - | 49 | |
| | 2557 | 41 | 1 | 1 | 2 | - | - | 31 | 6 | - | - | 6 | |
| การสื่อสารมวลชน (กลุ่มสร้างสรรค์และผลิตรายการวิทยุ) | 2558 | 46 | - | 2 | 8 | - | - | 24 | 12 | - | 3 | 9 | |
| | 2559 | 65 | 2 | - | 8 | - | - | - | 53 | 2 | 45 | 10 | |
| การสื่อสารมวลชน (กลุ่มสร้างสรรค์และผลิตรายการวิทยุ) | 2555 | 88 | 5 | 8 | 15 | - | - | 25 | 26 | 9 | - | 35 | |
| | 2556 | 62 | 5 | 1 | 18 | - | 1 | 23 | 11 | 3 | - | 14 | |
| การสื่อสารมวลชน (กลุ่มสร้างสรรค์และผลิตรายการวิทยุ) | 2557 | 9 | 1 | 5 | 2 | - | - | - | 1 | - | - | 1 | |
| | 2558 | 23 | - | 2 | 3 | - | - | 10 | 8 | - | - | 8 | |
| การสื่อสารมวลชน (กลุ่มสร้างสรรค์และผลิตรายการวิทยุ) | 2559 | 23 | 3 | 16 | 3 | - | - | - | 1 | - | - | 1 | |
| | 2560 | 102 | 12 | 2 | 11 | - | - | - | 76 | 1 | 73 | 4 | |
| การสื่อสารมวลชน (กลุ่มสร้างสรรค์และผลิตรายการวิทยุ) | 2561 | 37 | - | - | 5 | - | - | - | 32 | - | 31 | 1 | |
| | 2562 | 73 | - | - | - | - | - | - | 73 | - | 73 | - | |
| คอมพิวเตอร์ธุรกิจ | | 2555 | 372 | 14 | 39 | 62 | - | 1 | 87 | 18 | - | 105 | |



**รายงานสถิติเด็กนักศึกษา ภาคปกติ ระดับปริญญาตรี ประจำปีภาคเรียนที่ 1/2562
ที่เข้าศึกษาตั้งแต่ปีการศึกษา 2553-2562 จำนวนตามสาขาวิชา**

(นักศึกษาทั้งหมด 61-62 สำหรับระดับปริญญาตรี (ต่อเมือง)/ นักศึกษาระดับปริญญาตรี 4 ปี /นักศึกษาระดับปริญญาตรี 5 ปี)

| คณะ | สาขาวิชา | ปีรับเข้า | รับเข้า | ลาออก | โอนย้าย | พันธสภาพ | | สำเร็จ การศึกษา | ปกติ | พักการ เรียน | ภาคเรียนที่ 1/2562 | | |
|----------------|---|-----------|---------------|------------|------------|--------------|------------------------|--------------------|--------------|-----------------|--------------------|------------------|--------------|
| | | | | | | เกรดต่ำ | ระยะ เวลา อื่น ๆ | | | | ลงทะเบียน | ไม่ ลงทะเบียน | |
| วิทยาการจัดการ | คอมพิวเตอร์ธุรกิจ | 2556 | 232 | 16 | 15 | 35 | - | 102 | 55 | 9 | - | 64 | |
| | | 2557 | 79 | 4 | - | 12 | - | 38 | 17 | 8 | - | 25 | |
| | | 2558 | 65 | 2 | - | 10 | - | 22 | 27 | 4 | 5 | 26 | |
| | | 2559 | 89 | 2 | - | 9 | - | - | 76 | 2 | 69 | 9 | |
| | | 2560 | 82 | 3 | 1 | 17 | - | - | 61 | - | 56 | 5 | |
| | | 2561 | 41 | - | - | 4 | - | - | 37 | - | 36 | 1 | |
| | | 2562 | 52 | - | - | - | - | - | 52 | - | 52 | - | |
| | | 2555 | 27 | 2 | 1 | 5 | - | - | 11 | 8 | - | 1 | 7 |
| | | 2556 | 70 | 3 | 7 | 8 | - | - | 28 | 18 | 6 | 2 | 22 |
| | | 2557 | 18 | 1 | - | 3 | - | - | 11 | 2 | 1 | 1 | 20 |
| | 2558 | 24 | - | 1 | 2 | - | - | 7 | 11 | 3 | 3 | 11 | |
| | 2559 | 80 | 4 | 1 | 5 | - | - | - | 70 | - | 50 | 20 | |
| | 2560 | 87 | 10 | 2 | 10 | - | - | - | 65 | - | 58 | 7 | |
| | 2561 | 65 | 1 | - | 6 | - | - | - | 58 | - | 54 | 4 | |
| | 2562 | 77 | 1 | - | - | - | - | - | 76 | - | 76 | - | |
| | 2555 | 33 | 4 | - | 3 | - | - | 21 | 4 | 1 | - | 5 | |
| | 2556 | 24 | 2 | 1 | 1 | - | - | 16 | 3 | 1 | - | 4 | |
| | 2557 | 7 | - | - | 1 | - | - | 5 | 1 | - | - | 1 | |
| | 2558 | 26 | 2 | - | 5 | - | - | 12 | 7 | - | 1 | 6 | |
| | 2559 | 27 | - | - | 1 | - | - | - | 26 | - | 25 | 1 | |
| | 2560 | 38 | 3 | - | 7 | - | - | - | 28 | - | 26 | 2 | |
| | 2561 | 6 | - | - | - | - | - | - | 6 | - | 6 | - | |
| | 2562 | 12 | - | - | - | - | - | - | 12 | - | 12 | - | |
| | รวมระดับปริญญาตรี (4 ปี) ภาคปกติ คณะวิทยาการจัดการ | | 10,978 | 499 | 363 | 1,441 | - | 22 | 3,308 | 5,055 | 290 | 3,227 | 2,118 |
| | รวมคณะวิทยาการจัดการ | | 10,978 | 499 | 363 | 1,441 | - | 22 | 3,308 | 5,055 | 290 | 3,227 | 2,118 |



**รายงานสถิติต้นักศึกษา ภาคปกติ ระดับปริญญาตรี ประจำปีภาคเรียนที่ 1/2562
ที่เข้าศึกษาตั้งแต่ปีการศึกษา 2553-2562 จำแนกตามสาขาวิชา**
(นักศึกษาหลักสูตร 61-62 สำหรับระดับปริญญาตรี (ต่อเมือง)/ นักศึกษารหัส 55-62 สำหรับระดับปริญญาตรี 4 ปี /นักศึกษารหัส 53-61 สำหรับระดับปริญญาตรี 5 ปี)

| คณะ | สาขาวิชา | ปีรับเข้า | รับเข้า | ลาออก | โอนย้าย | พ้นสภาพ | | | สำเร็จการศึกษา | ปกติ | พักการเรียน | ภาคเรียนที่ 1/2562 | |
|--------------------------------------|--|-----------|---------|-------|---------|---------|----------|--------|----------------|------|-------------|--------------------|--------------|
| | | | | | | เกรดต่ำ | ระยะเวลา | อื่น ๆ | | | | ลงทะเบียน | ไม่ลงทะเบียน |
| | รวมระดับปริญญาตรี (5 ปี) ภาคปกติ วิทยาลัยการดนตรี | | 264 | 12 | 3 | 6 | - | - | - | 242 | 1 | 217 | 26 |
| | รวมระดับปริญญาตรี (5 ปี) ภาคปกติ วิทยาลัยการดนตรี | | 1,583 | 86 | 37 | 228 | - | 2 | 196 | 956 | 78 | 637 | 397 |
| | ระดับปริญญาตรี (4 ปี) ภาคปกติ คณะวิศวกรรมศาสตร์และเทคโนโลยีอุตสาหกรรม | | | | | | | | | | | | |
| วิศวกรรมศาสตร์และเทคโนโลยีอุตสาหกรรม | การจัดการอุตสาหกรรมและเทคโนโลยี (การจัดการคุณภาพ) | 2555 | 18 | 2 | 2 | 5 | - | - | 5 | 2 | 2 | - | 4 |
| | | 2556 | 42 | 3 | - | 1 | - | 1 | 22 | 14 | 1 | - | 15 |
| | | 2557 | 25 | - | 1 | 6 | - | - | 5 | 13 | - | 2 | 11 |
| | | 2558 | 16 | - | 1 | 3 | - | - | 4 | 7 | 1 | 3 | 5 |
| | | 2559 | 33 | 3 | - | 2 | - | - | - | 28 | - | 23 | 5 |
| | | 2555 | 35 | 4 | 6 | 6 | - | - | 10 | 9 | - | - | 9 |
| | | 2556 | 52 | 1 | 5 | 13 | - | - | 18 | 12 | 3 | - | 15 |
| | | 2557 | 26 | - | 3 | 2 | - | - | 10 | 11 | - | 4 | 7 |
| | | 2558 | 14 | - | - | - | - | - | 1 | 13 | - | 9 | 4 |
| | | 2559 | 26 | 2 | - | 2 | - | - | - | 22 | - | 19 | 3 |
| | การจัดการอุตสาหกรรมและเทคโนโลยี (การจัดการผลิต) | 2560 | 85 | 7 | 1 | 21 | - | - | - | 55 | 1 | 53 | 3 |
| | การจัดการวิศวกรรมการผลิตและโลจิสติกส์ | 2561 | 1 | - | 1 | - | - | - | - | - | - | - | |
| | การจัดการวิศวกรรมการผลิตและโลจิสติกส์(แขนงวิชาการจัดก | 2562 | 66 | - | 1 | - | - | - | 65 | - | 65 | - | |
| | การจัดการวิศวกรรมการผลิตและโลจิสติกส์(แขนงวิชาการจัดก | 2561 | 44 | 2 | - | 9 | - | - | - | 33 | - | 29 | 4 |
| | การจัดการวิศวกรรมการผลิตและโลจิสติกส์(แขนงวิชาการจัดก | 2561 | 21 | 1 | - | 1 | - | - | - | 19 | - | 18 | 1 |
| คหกรรมศาสตร์ | | 2555 | 157 | 9 | 2 | 37 | - | 1 | 77 | 28 | 3 | 4 | 27 |
| | | 2556 | 133 | 6 | 5 | 32 | - | - | 52 | 32 | 6 | 2 | 36 |
| | | 2557 | 54 | 2 | - | 3 | - | - | 32 | 15 | 2 | 1 | 16 |
| | | 2558 | 78 | 4 | 1 | 5 | - | - | 46 | 22 | - | 12 | 10 |
| | | 2559 | 72 | 14 | - | 13 | - | - | - | 45 | - | 40 | 5 |
| | ผู้ประกอบการอาหาร | 2560 | 52 | 5 | - | 11 | - | - | 36 | - | 32 | 4 | |
| | | 2561 | 92 | 9 | 1 | 9 | - | - | 73 | - | 73 | - | |



รายงานสถิติเด็กนักศึกษา ภาคปกติ ระดับปริญญาตรี ประจำปีภาคเรียนที่ 1/2562
ที่เข้าศึกษาตั้งแต่ปีการศึกษา 2553-2562 จำแนกตามสาขาวิชา

(นักศึกษาหลักสูตร 61-62 สำหรับระดับปริญญาตรี (ต่อเนื่อง)/ นักศึกษาหลักสูตร 55-62 สำหรับระดับปริญญาตรี 4 ปี /นักศึกษารหัส 53-61 สำหรับระดับปริญญาตรี 5 ปี)

| คณะ | สาขาวิชา | ปีรับเข้า | รับเข้า | ลาออก | โอนย้าย | พ้นสภาพ | | | สำเร็จการศึกษา | ปกติ | พักการเรียน | ภาคเรียนที่ 1/2562 | | |
|--------------------------------------|--|-----------|---------|-------|---------|---------|----------|--------|----------------|------|-------------|--------------------|--------------|----|
| | | | | | | เกรดต่ำ | ระยะเวลา | อื่น ๆ | | | | ลงทะเบียน | ไม่ลงทะเบียน | |
| วิศวกรรมศาสตร์และเทคโนโลยีอุตสาหกรรม | ผู้ประกอบการอาหาร เทคโนโลยีดิจิทัล เทคโนโลยีสารสนเทศเพื่อโลจิสติกส์อุตสาหกรรม เทคโนโลยีอุตสาหกรรม(เทคโนโลยีการจัดการอุตสาหกรรม) | 2562 | 70 | 1 | - | - | - | - | - | 69 | - | 69 | - | |
| | | 2562 | 9 | - | - | - | - | - | - | 9 | - | 9 | - | |
| | | 2555 | 20 | 3 | 1 | 5 | - | - | 2 | 8 | 1 | - | 9 | - |
| | | 2556 | 25 | 1 | - | 5 | - | - | 11 | 8 | - | - | - | 8 |
| | | 2557 | 34 | - | 3 | 2 | - | - | 8 | 19 | 2 | - | 1 | 20 |
| | | 2558 | 34 | 2 | - | 1 | - | - | 6 | 25 | - | - | 4 | 21 |
| | | 2559 | 56 | - | 4 | 5 | - | - | - | 47 | - | - | 43 | 4 |
| | | 2555 | 74 | 5 | 3 | 3 | - | - | 31 | 30 | 2 | - | - | 32 |
| | | 2556 | 62 | 1 | 4 | 9 | - | - | 22 | 25 | 1 | - | 1 | 25 |
| | | 2557 | 39 | - | 2 | 3 | - | - | 17 | 17 | - | - | 3 | 14 |
| | | 2558 | 40 | 4 | - | 2 | - | - | 9 | 24 | 1 | - | 10 | 15 |
| 2559 | 63 | 5 | - | - | - | - | - | 56 | 2 | - | 31 | 27 | | |
| 2560 | 51 | 5 | - | 16 | - | - | - | 30 | - | - | 26 | 4 | | |
| 2561 | 33 | - | - | 9 | - | - | - | 24 | - | - | 24 | - | | |
| 2555 | 70 | 2 | 3 | 6 | - | - | 1 | 43 | 14 | 1 | - | - | 15 | |
| 2556 | 51 | 2 | 1 | 8 | - | - | - | 19 | 17 | 4 | - | - | 21 | |
| 2557 | 35 | 3 | 4 | 4 | - | - | 1 | 10 | 11 | 2 | 2 | 2 | 11 | |
| 2558 | 18 | - | - | 3 | - | - | - | 1 | 14 | - | 3 | 3 | 11 | |
| 2555 | 35 | - | - | 1 | - | - | - | 20 | 12 | 2 | - | - | 14 | |
| 2556 | 63 | 2 | 8 | 9 | - | - | - | 31 | 10 | 3 | 1 | 1 | 12 | |
| 2557 | 11 | 2 | - | 2 | - | - | - | 3 | 3 | 1 | - | - | 4 | |
| 2558 | 53 | - | - | 10 | - | - | - | 13 | 27 | 3 | 13 | 17 | 17 | |
| 2559 | 56 | 5 | 2 | 5 | - | - | 1 | - | 41 | 2 | 30 | 13 | 13 | |
| 2560 | 32 | 1 | - | 15 | - | - | - | - | 16 | - | 16 | - | - | |
| 2561 | 26 | - | - | 5 | - | - | - | - | 21 | - | 21 | - | - | |



รายงานสถิติต้นักศึกษา ภาคปกติ ระดับปริญญาตรี ประจำปีภาคเรียนที่ 1/2562
ที่เข้าศึกษาตั้งแต่ปีการศึกษา 2553-2562 จำแนกตามสาขาวิชา

(นักศึกษาหลักสูตร 61-62 สำหรับระดับปริญญาตรี (ต่อเนื่อง)/ นักศึกษาหลักสูตร 55-62 สำหรับระดับปริญญาตรี 4 ปี /นักศึกษารหัส 53-61 สำหรับระดับปริญญาตรี 5 ปี)

| คณะ | สาขาวิชา | ปีรับเข้า | รับเข้า | ลาออก | โอนย้าย | พ้นสภาพ | | | สำเร็จ การศึกษา | ปกติ | พักการ เรียน | ภาคเรียนที่ 1/2562 | | |
|--------------------------------------|--|-----------|---------|-------|---------|---------|--------------|--------|--------------------|------|-----------------|--------------------|------------------|---|
| | | | | | | เกรดต่ำ | ระยะ เวลา | อื่น ๆ | | | | ลงทะเบียน | ไม่ ลงทะเบียน | |
| วิศวกรรมศาสตร์และเทคโนโลยีอุตสาหกรรม | เทคโนโลยีอุตสาหกรรม วิศวกรรมเครื่องมือและแม่พิมพ์ | 2562 | 28 | 1 | - | - | - | - | - | 27 | - | 27 | - | |
| | | 2556 | 32 | 2 | 1 | 4 | - | - | 11 | 13 | 1 | - | 14 | - |
| | | 2557 | 30 | 2 | - | 2 | - | - | 2 | 20 | 4 | 1 | 23 | - |
| | | 2558 | 25 | 1 | - | 1 | - | - | - | 21 | 2 | 8 | 15 | - |
| | | 2559 | 43 | 1 | - | 10 | - | 3 | - | 29 | - | 23 | 6 | - |
| | | 2560 | 22 | 3 | 2 | 4 | - | - | - | 13 | - | 12 | 1 | - |
| | | 2561 | 5 | - | - | 3 | - | - | - | 2 | - | 1 | 1 | - |
| | | 2562 | 2 | 1 | 1 | - | - | - | - | - | - | - | - | - |
| | | 2562 | 11 | - | - | - | - | - | - | 11 | - | 11 | - | - |
| | | 2555 | 93 | 8 | 7 | 23 | - | - | 15 | 39 | 1 | 1 | 39 | 1 |
| | | 2556 | 75 | 3 | 2 | 13 | - | - | 11 | 41 | 5 | - | 46 | - |
| | | 2557 | 63 | 9 | - | 12 | - | - | 3 | 39 | - | 4 | 35 | - |
| | | 2558 | 63 | 6 | - | 6 | - | - | - | 50 | 1 | 25 | 26 | - |
| | | 2559 | 77 | 4 | 2 | 6 | - | - | - | 63 | 2 | 42 | 23 | - |
| 2560 | 80 | 8 | - | 20 | - | - | - | 52 | - | 47 | 5 | - | | |
| 2561 | 34 | - | - | 9 | - | - | - | 25 | - | 25 | - | - | | |
| 2562 | 35 | 1 | - | - | - | - | - | 34 | - | 34 | - | - | | |
| 2555 | 67 | 3 | 3 | 14 | - | - | 1 | 16 | 27 | 3 | - | 30 | - | |
| 2556 | 60 | 4 | 1 | 7 | - | - | 1 | 15 | 27 | 5 | 2 | 30 | - | |
| 2557 | 35 | 3 | 1 | 7 | - | - | 1 | 9 | 8 | 6 | 1 | 13 | - | |
| 2558 | 33 | 1 | - | 9 | - | - | 1 | - | 19 | 3 | 11 | 11 | - | |
| 2559 | 40 | 4 | 3 | 8 | - | - | - | - | 24 | 1 | 15 | 10 | - | |
| 2560 | 36 | 2 | 2 | 7 | - | - | - | - | 22 | 3 | 19 | 6 | - | |
| 2561 | 20 | 2 | - | 4 | - | - | - | - | 14 | - | 13 | 1 | - | |
| 2562 | 22 | - | - | - | - | - | - | - | 22 | - | 22 | - | - | |
| | ออกแบบผลิตภัณฑ์อุตสาหกรรม | | | | | | | | | | | | | |



**รายงานสถิติต้นักศึกษา ภาคปกติ ระดับปริญญาตรี ประจำปีภาคเรียนที่ 1/2562
ที่เข้าศึกษาตั้งแต่ปีการศึกษา 2553-2562 จำแนกตามสาขาวิชา
(นักศึกษารหัส 61-62 สำหรับระดับปริญญาตรี (ต่อเนื่อง)/ นักศึกษารหัส 53-61 สำหรับระดับปริญญาตรี 5 ปี)**

| คณะ | สาขาวิชา | ปีรับเข้า | รับเข้า | ลาออก | โอนย้าย | พ้นสภาพ | | | สำเร็จ การศึกษา | ปกติ | พักการ เรียน | ภาคเรียนที่ 1/2562 | |
|---|----------|-----------|---------------|--------------|--------------|--------------|--------------|-----------|--------------------|---------------|-----------------|--------------------|------------------|
| | | | | | | เกรดต่ำ | ระยะ เวลา | อื่น ๆ | | | | ลงทะเบียน | ไม่ ลงทะเบียน |
| รวมระดับปริญญาตรี (4 ปี) ภาคปกติ คณะวิศวกรรมศาสตร์และเทคโนโลยีอุตสาหกรรม | | | 3,233 | 187 | 90 | 478 | - | 12 | 610 | 1,773 | 83 | 1,040 | 816 |
| ระดับปริญญาตรี (ต่อเนื่อง) ภาคปกติ คณะวิศวกรรมศาสตร์และเทคโนโลยีอุตสาหกรรม วิศวกรรมศาสตร์และเทคโนโลยีอุตสาหกรรม(ต่อเนื่อง) | | 2561 | 15 | - | - | - | - | - | - | 15 | - | 15 | - |
| | | 2562 | 2 | - | 2 | - | - | - | - | - | - | - | - |
| รวมระดับปริญญาตรี (ต่อเนื่อง) ภาคปกติ คณะวิศวกรรมศาสตร์และเทคโนโลยีอุตสาหกรรม | | | 17 | - | 2 | - | - | - | - | 15 | - | 15 | - |
| รวมคณะวิศวกรรมศาสตร์และเทคโนโลยีอุตสาหกรรม | | | 3,250 | 187 | 92 | 478 | - | 12 | 610 | 1,788 | 83 | 1,055 | 816 |
| รวมทั้งหมด | | | 44,006 | 2,602 | 1,678 | 4,412 | - | 73 | 14,839 | 19,433 | 969 | 12,822 | 7,580 |

หมายเหตุ : ระดับปริญญาตรี (ต่อเนื่อง) (ปีการศึกษาที่เข้าตั้งแต่ 2561-2562) ระดับปริญญาตรี 4 ปี (ปีการศึกษาที่เข้าตั้งแต่ 2555-2562) ระดับปริญญาตรี 5 ปี (ปีการศึกษาที่เข้าตั้งแต่ 2553-2561)
สถานภาพอื่น ๆ หมายถึง พ้นสภาพกรณีปลอมแปลงเอกสาร, เสียชีวิต



**รายงานสถิตินักศึกษา ภาคปกติ ระดับปริญญาตรี ประจำปีการศึกษา 2553-2562 จำแนกตามสาขาวิชา
ที่เข้าศึกษาตั้งแต่ปีการศึกษา 2553-2562**

| ระดับ/คณะ | รับเข้า | ลาออก | โอนย้าย | พ้นสภาพ | | | สำเร็จ การศึกษา | สถานภาพ ปกติ | พักการ เรียน |
|--|---------|-------|---------|--------------------|--------------|--------|--------------------|-----------------|-----------------|
| | | | | คะแนน เฉลี่ยต่ำ | ระยะ เวลา | อื่น ๆ | | | |
| | | | | | | | | | |
| คณะครุศาสตร์ | 14,973 | 973 | 648 | 952 | - | 8 | 8,402 | 3,990 | 283 |
| ระดับปริญญาตรี (4 ปี) ภาคปกติ คณะครุศาสตร์ | 2,273 | 94 | 106 | 199 | - | 1 | 1,051 | 822 | 57 |
| ระดับปริญญาตรี (5 ปี) ภาคปกติ คณะครุศาสตร์ | 12,700 | 879 | 542 | 753 | - | 7 | 7,351 | 3,168 | 226 |
| คณะวิทยาศาสตร์และเทคโนโลยี | 4,650 | 367 | 147 | 423 | - | 3 | 1,183 | 2,527 | 60 |
| ระดับปริญญาตรี (4 ปี) ภาคปกติ คณะวิทยาศาสตร์และเทคโนโลยี | 4,248 | 339 | 144 | 394 | - | 3 | 1,183 | 2,185 | 60 |
| ระดับปริญญาตรี (5 ปี) ภาคปกติ คณะวิทยาศาสตร์และเทคโนโลยี | 402 | 28 | 3 | 29 | - | - | - | 342 | - |
| คณะมนุษยศาสตร์และสังคมศาสตร์ | 8,517 | 569 | 425 | 989 | - | 26 | 2,542 | 3,966 | 148 |
| ระดับปริญญาตรี (4 ปี) ภาคปกติ คณะมนุษยศาสตร์และสังคมศาสตร์ | 7,815 | 523 | 418 | 958 | - | 26 | 2,542 | 3,348 | 148 |
| ระดับปริญญาตรี (5 ปี) ภาคปกติ คณะมนุษยศาสตร์และสังคมศาสตร์ | 702 | 46 | 7 | 31 | - | - | - | 618 | - |
| คณะวิทยาการจัดการ | 10,983 | 522 | 375 | 1,527 | - | 28 | 3,918 | 4,613 | 243 |
| ระดับปริญญาตรี (4 ปี) ภาคปกติ คณะวิทยาการจัดการ | 10,983 | 522 | 375 | 1,527 | - | 28 | 3,918 | 4,613 | 243 |
| วิทยาลัยการดนตรี | 1,582 | 97 | 40 | 228 | - | 2 | 243 | 972 | 59 |
| ระดับปริญญาตรี (4 ปี) ภาคปกติ วิทยาลัยการดนตรี | 1,318 | 85 | 34 | 222 | - | 2 | 243 | 732 | 58 |
| ระดับปริญญาตรี (5 ปี) ภาคปกติ วิทยาลัยการดนตรี | 264 | 12 | 6 | 6 | - | - | - | 240 | 1 |
| คณะวิศวกรรมศาสตร์และเทคโนโลยีอุตสาหกรรม | 3,250 | 195 | 102 | 463 | - | 11 | 808 | 1,671 | 73 |
| ระดับปริญญาตรี (4 ปี) ภาคปกติ คณะวิศวกรรมศาสตร์และเทคโนโลยีอุตสาหกรรม | 3,233 | 195 | 100 | 463 | - | 11 | 794 | 1,670 | 73 |
| ระดับปริญญาตรี (ต่อเนื่อง) ภาคปกติ คณะวิศวกรรมศาสตร์และเทคโนโลยีอุตสาหกรรม | 17 | - | 2 | - | - | - | 14 | 1 | - |
| รวมทั้งหมด | 43,955 | 2,723 | 1,737 | 4,582 | - | 78 | 17,096 | 17,739 | 866 |

หมายเหตุ : ระดับปริญญาตรี (ต่อเนื่อง) (ปีการศึกษาตั้งแต่ 2561-2562) ระดับปริญญาตรี 4 ปี (ปีการศึกษาตั้งแต่ 2555-2562) ระดับปริญญาตรี 5 ปี (ปีการศึกษาตั้งแต่ 2553-2561)
สถานภาพอื่น ๆ หมายถึง พ้นสภาพกรณีปลดอเนกสาร, เสียชีวิต



รายงานสถิติบัณฑิตศึกษ ภาคปกติ ระดับปริญญาตรี ประจำภาคเรียนที่ 2/2562
ที่เข้าศึกษาตั้งแต่ปีการศึกษา 2553-2562 จำแนกตามสาขาวิชา
(นักศึกษาหลักสูตร 61-62 สำหรับระดับปริญญาตรี (ต่อเนื่อง)/ นักศึกษารหัส 55-62 สำหรับระดับปริญญาตรี 4 ปี /นักศึกษารหัส 53-61 สำหรับระดับปริญญาตรี 5 ปี)

| คณะ | สาขาวิชา | ปีรับเข้า | รับเข้า | ลาออก | โอนย้าย | พัฒนาภาพ | | | สำเร็จ การศึกษา | ปกติ | พักการเรียน |
|---|-------------------------|-----------|---------|-------|---------|----------|----------|--------|-----------------|------|-------------|
| | | | | | | เกรดต่ำ | ระยะเวลา | อื่น ๆ | | | |
| ระดับปริญญาตรี (4 ปี) ภาคปกติ คณะครุศาสตร์ ครุศาสตร์ | การบริหารจัดการการศึกษา | 2555 | 99 | 5 | 1 | 6 | - | - | 72 | 15 | 3 |
| | | 2556 | 3 | - | 3 | - | - | - | - | - | - |
| | | 2562 | 28 | - | - | - | - | - | - | 28 | - |
| | | 2555 | 90 | 6 | 4 | 2 | - | - | 58 | 20 | 3 |
| | | 2556 | 32 | 2 | 5 | - | - | - | 19 | 6 | 1 |
| | | 2557 | 26 | 2 | 3 | - | - | - | 16 | 5 | 2 |
| | | 2558 | 27 | 2 | - | 1 | - | - | 20 | 4 | - |
| | | 2559 | 22 | - | - | 7 | - | - | 8 | 7 | - |
| | | 2560 | 31 | 5 | 6 | 6 | - | - | - | 14 | 1 |
| | | 2561 | 6 | 4 | - | - | - | - | - | 2 | 1 |
| | 2562 | 22 | 1 | - | - | - | - | - | 21 | - | |
| | 2562 | 54 | 4 | 2 | - | - | - | - | 48 | - | |
| | 2555 | 258 | 9 | 9 | 31 | - | - | 148 | 61 | 6 | |
| | 2556 | 131 | 1 | 2 | 14 | - | - | 84 | 30 | 2 | |
| | 2557 | 71 | 2 | - | 7 | - | - | 52 | 10 | 2 | |
| | 2558 | 68 | 1 | - | 17 | - | - | 43 | 7 | - | |
| | 2559 | 65 | 4 | 1 | 5 | - | - | 32 | 23 | 1 | |
| | 2560 | 52 | - | 52 | - | - | - | - | - | - | |
| | 2555 | 188 | 4 | 3 | 28 | - | - | 121 | 32 | 11 | |
| | 2556 | 172 | 4 | 2 | 12 | - | - | 116 | 38 | 10 | |
| 2557 | 77 | 3 | 1 | - | - | - | 61 | 12 | 2 | | |
| 2558 | 71 | 3 | - | 6 | - | - | 53 | 9 | 4 | | |
| 2559 | 79 | 5 | - | 5 | - | - | 42 | 27 | - | | |
| 2560 | 68 | 3 | 1 | 15 | - | - | - | 49 | - | | |
| 2561 | 78 | 3 | - | 9 | - | - | - | 66 | - | | |
| | จิตวิทยา | | | | | | | | | | |



รายงานสถิติต้นักศึกษา ภาคปกติ ระดับปริญญาตรี ประจำปีการศึกษา 2/2562
ที่เข้าศึกษาตั้งแต่ปีการศึกษา 2553-2562 จำแนกตามสาขาวิชา
(นักศึกษารหัส 61-62 สำหรับระดับปริญญาตรี (ต่อเนื่อง)/ นักศึกษารหัส 55-62 สำหรับระดับปริญญาตรี 4 ปี /นักศึกษารหัส 53-61 สำหรับระดับปริญญาตรี 5 ปี)

| คณะ | สาขาวิชา | ปีรับเข้า | รับเข้า | ลาออก | โอนย้าย | พัฒนาภาพ | | | สำเร็จ การศึกษา | ปกติ | พักการเรียน |
|--|-------------------------------|-----------|---------|-------|---------|----------|----------|--------|-----------------|------|-------------|
| | | | | | | เกรดต่ำ | ระยะเวลา | อื่น ๆ | | | |
| ครุศาสตร์ | จิตวิทยาและการแนะแนว | 2562 | 49 | 1 | - | 1 | - | - | - | 47 | - |
| | เทคโนโลยีและสื่อสารการศึกษา | 2555 | 53 | 1 | - | 8 | - | 1 | 25 | 18 | 7 |
| | | 2556 | 56 | 2 | 3 | 6 | - | - | 27 | 18 | 3 |
| | | 2557 | 28 | 2 | - | 2 | - | - | 17 | 7 | - |
| | | 2558 | 21 | 2 | 1 | 1 | - | - | 13 | 4 | - |
| | เทคโนโลยีดิจิทัลเพื่อการศึกษา | 2559 | 42 | 3 | 2 | 1 | - | - | 24 | 12 | - |
| | | 2560 | 37 | 4 | 5 | 1 | - | - | - | 27 | - |
| | | 2561 | 32 | 1 | - | 3 | - | - | - | 28 | - |
| | | 2562 | 26 | 2 | - | 1 | - | - | - | 23 | - |
| | พลศึกษา | 2562 | 48 | 1 | - | 1 | - | - | - | 46 | 1 |
| วิทยาศาสตร์ทั่วไป | 2562 | 36 | 1 | - | - | - | - | - | 35 | 0 | |
| ศิลปศึกษา | 2562 | 27 | 1 | - | 3 | - | - | - | 23 | - | |
| รวมระดับปริญญาตรี (4 ปี) ภาคปกติ คณะครุศาสตร์ | | | | | | | | | | | |
| | | | 2,273 | 94 | 106 | 199 | - | 1 | 1,051 | 822 | 57 |
| ระดับปริญญาตรี (5 ปี) ภาคปกติ คณะครุศาสตร์ | | | | | | | | | | | |
| ครุศาสตร์ | การประถมศึกษา | 2558 | 44 | 4 | - | - | - | - | 32 | 8 | 1 |
| | | 2559 | 58 | 2 | - | 3 | - | - | - | 53 | - |
| | | 2560 | 32 | 1 | - | 2 | - | - | - | 29 | - |
| | | 2561 | 29 | 3 | - | - | - | - | - | 26 | - |
| | การศึกษาระดับมัธยม | 2553 | 242 | 11 | - | 17 | - | 1 | 168 | 45 | 3 |
| | | 2554 | 598 | 31 | 43 | 37 | - | - | 364 | 123 | 14 |
| | | 2555 | 99 | 5 | 9 | 2 | - | - | 74 | 9 | 2 |
| | | 2556 | 91 | 6 | - | 4 | - | - | 65 | 16 | 3 |
| | | 2557 | 60 | 1 | - | - | - | - | 50 | 9 | 1 |
| | | 2558 | 63 | 3 | - | 1 | - | 1 | 52 | 6 | - |
| 2559 | 63 | 3 | - | 5 | - | - | - | 55 | - | | |
| 2560 | 76 | 5 | - | 8 | - | - | - | 63 | 1 | | |



รายงานสถิติต้นักศึกษา ภาคปกติ ระดับปริญญาตรี ประจำปีการศึกษา 2/2562
ที่เข้าศึกษาตั้งแต่ปีการศึกษา 2553-2562 จำแนกตามสาขาวิชา
(นักศึกษาหลักสูตร 61-62 สำหรับระดับปริญญาตรี (ต่อเนื่อง)/ นักศึกษาหลักสูตร 55-62 สำหรับระดับปริญญาตรี 4 ปี / นักศึกษาหลักสูตร 53-61 สำหรับระดับปริญญาตรี 5 ปี)

| คณะ | สาขาวิชา | ปีรับเข้า | รับเข้า | ลาออก | โอนย้าย | พัฒนาภาพ | | | สำเร็จ การศึกษา | ปกติ | พักการเรียน |
|--------------------------|-------------------------------------|-----------|---------|-------|---------|----------|----------|--------|-----------------|------|-------------|
| | | | | | | เกรดต่ำ | ระยะเวลา | อื่น ๆ | | | |
| ครุศาสตร์ | การศึกษาระดับมัธยมศึกษาตอนต้น(ค.บ.) | 2561 | 73 | 4 | - | 6 | - | - | - | 63 | - |
| | | 2553 | 268 | 18 | 2 | 21 | - | - | 201 | 26 | 1 |
| | | 2554 | 721 | 84 | 63 | 40 | - | - | 426 | 108 | 20 |
| | | 2555 | 108 | 1 | 4 | 6 | - | - | 87 | 10 | 2 |
| | | 2556 | 97 | 1 | - | 8 | - | - | 83 | 5 | 2 |
| | | 2557 | 87 | 4 | - | 6 | - | - | 73 | 4 | 2 |
| | | 2558 | 71 | 1 | - | 4 | - | - | 55 | 11 | 1 |
| | | 2559 | 109 | 3 | 1 | 12 | - | - | - | 93 | - |
| | | 2553 | 190 | 8 | 12 | 15 | - | - | 120 | 35 | 2 |
| | | 2554 | 418 | 35 | 49 | 36 | - | - | 231 | 67 | 6 |
| | คอมพิวเตอร์ศึกษา | 2555 | 111 | 3 | 3 | 4 | - | - | 90 | 11 | 10 |
| | | 2556 | 61 | 2 | 4 | 4 | - | - | 43 | 8 | - |
| | | 2557 | 61 | 1 | 5 | 2 | - | - | 49 | 4 | - |
| | | 2558 | 37 | 1 | 1 | 1 | - | - | 30 | 4 | - |
| | | 2559 | 67 | 3 | - | 4 | - | - | - | 60 | - |
| | | 2555 | 104 | 6 | 2 | 1 | - | - | 70 | 25 | 2 |
| | | 2556 | 71 | 2 | - | 5 | - | 1 | 44 | 19 | 5 |
| | | 2557 | 55 | 3 | 1 | 2 | - | - | 32 | 17 | 2 |
| | | 2558 | 61 | 2 | - | 6 | - | - | 34 | 19 | 1 |
| | | 2559 | 93 | 2 | - | 8 | - | - | - | 83 | 3 |
| ดนตรีศึกษา(ดนตรีตะวันตก) | 2555 | 20 | - | - | - | - | - | 16 | 4 | - | |
| | 2556 | 16 | - | - | - | - | - | 12 | 4 | - | |
| | 2557 | 12 | - | - | - | - | - | 10 | 2 | 1 | |
| | 2558 | 21 | 1 | - | - | - | - | 17 | 3 | - | |
| | 2559 | 25 | 1 | - | 3 | - | - | - | 21 | - | |
| | 2555 | 79 | 3 | 1 | 5 | - | - | 51 | 19 | 3 | |
| | ดนตรีศึกษา(ดนตรีไทย) | 2555 | 20 | - | - | - | - | - | 16 | 4 | - |
| | | 2556 | 16 | - | - | - | - | - | 12 | 4 | - |
| | | 2557 | 12 | - | - | - | - | - | 10 | 2 | 1 |
| | | 2558 | 21 | 1 | - | - | - | - | 17 | 3 | - |
| 2559 | | 25 | 1 | - | 3 | - | - | - | 21 | - | |
| 2555 | | 79 | 3 | 1 | 5 | - | - | 51 | 19 | 3 | |
| นาฏยศิลป์ศึกษา(ค.บ.) | | 2555 | 20 | - | - | - | - | - | 16 | 4 | - |
| | | 2556 | 16 | - | - | - | - | - | 12 | 4 | - |
| | | 2557 | 12 | - | - | - | - | - | 10 | 2 | 1 |
| | | 2558 | 21 | 1 | - | - | - | - | 17 | 3 | - |
| | 2559 | 25 | 1 | - | 3 | - | - | - | 21 | - | |
| | 2555 | 79 | 3 | 1 | 5 | - | - | 51 | 19 | 3 | |



รายงานสถิติต้นักศึกษา ภาคปกติ ระดับปริญญาตรี ประจำปีการศึกษา 2/2562
ที่เข้าศึกษาตั้งแต่ปีการศึกษา 2553-2562 จำแนกตามสาขาวิชา

(นักศึกษาชั้นปีที่ 6-1-62 สำหรับระดับปริญญาตรี (ต่อเนื่อง)/ นักศึกษาชั้นปีที่ 4 ปี /นักศึกษาระดับปริญญาตรี 5-5-61 สำหรับระดับปริญญาตรี 5 ปี)

| คณะ | สาขาวิชา | ปีรับเข้า | รับเข้า | ลาออก | โอนย้าย | พันธภาพ | | | สำเร็จ การศึกษา | ปกติ | พักการ เรียน | |
|------------------|----------------------|-----------|---------|-------|---------|---------|----------|--------|-----------------|------|--------------|----|
| | | | | | | เกรดต่ำ | ระยะเวลา | อื่น ๆ | | | | |
| ครุศาสตร์ | นาฏยศิลป์ศึกษา(ค.บ.) | 2556 | 71 | 3 | 1 | 2 | - | - | 43 | 22 | 3 | |
| | | 2557 | 42 | - | 1 | 2 | - | - | 32 | 7 | - | |
| | | 2558 | 46 | - | - | 1 | - | - | 28 | 17 | - | |
| | | 2559 | 57 | 3 | - | 4 | - | - | - | 50 | 2 | |
| | | 2555 | 58 | 3 | 3 | 3 | 3 | - | 29 | 20 | 1 | |
| | | 2556 | 64 | 1 | - | - | 5 | - | 41 | 17 | 1 | |
| | | 2557 | 44 | 2 | - | - | 4 | - | 26 | 12 | 1 | |
| | | 2558 | 55 | 3 | 4 | 3 | 3 | - | 29 | 16 | - | |
| | | 2559 | 67 | 1 | 1 | 1 | 4 | - | - | 61 | 1 | |
| | | 2560 | 47 | 2 | - | - | 7 | - | - | 38 | 1 | |
| | 2561 | 41 | 1 | - | - | 4 | - | - | 36 | 20 | | |
| | ภาษาไทย(ค.บ.) | 2553 | 217 | 10 | 10 | 2 | 15 | - | 160 | 30 | 5 | |
| | | 2554 | 761 | 67 | 67 | 29 | 33 | - | 528 | 104 | 14 | |
| | | 2555 | 108 | 2 | 2 | 1 | 2 | - | 92 | 11 | 1 | |
| | | 2556 | 78 | 4 | 4 | - | 6 | - | 63 | 5 | 1 | |
| | | 2557 | 88 | 2 | 2 | - | 5 | - | 79 | 2 | - | |
| | | 2558 | 94 | 2 | 2 | - | 5 | - | 76 | 11 | - | |
| | | 2559 | 97 | 5 | 5 | 2 | 5 | - | - | 85 | - | |
| | | 2553 | 329 | 14 | 14 | 3 | 8 | - | 1 | 258 | 45 | 2 |
| | | 2554 | 994 | 146 | 146 | 85 | 60 | - | 1 | 514 | 188 | 24 |
| 2555 | | 153 | - | - | 2 | 10 | - | - | 124 | 17 | 4 | |
| ภาษาอังกฤษ(ค.บ.) | 2556 | 92 | 6 | 6 | 1 | - | - | 71 | 14 | 1 | | |
| | 2557 | 87 | 3 | 3 | - | 8 | - | 68 | 8 | - | | |
| | 2558 | 102 | 3 | 3 | - | 1 | - | 87 | 11 | 1 | | |
| | 2559 | 114 | 6 | 6 | - | 7 | - | - | 101 | - | | |
| | 2553 | 286 | 16 | 16 | 6 | 16 | - | 209 | 39 | 4 | | |
| | วิทยาศาสตร์ | | | | | | | | | | | |



รายงานสถิติต้นักศึกษา ภาคปกติ ระดับปริญญาตรี ประจำปีการศึกษา 2/2562
ที่เข้าศึกษาตั้งแต่ปีการศึกษา 2553-2562 จำแนกตามสาขาวิชา

(นักศึกษาชั้นปีที่ 6-1-62 สำหรับระดับปริญญาตรี (ต่อเนื่อง)/ นักศึกษาชั้นปีที่ 4 ปี / นักศึกษาชั้นปีที่ 53-61 สำหรับระดับปริญญาตรี 5 ปี)

| คณะ | สาขาวิชา | ปีรับเข้า | รับเข้า | ลาออก | โอนย้าย | พัฒนาภาพ | | | สำเร็จ การศึกษา | ปกติ | พักการเรียน | |
|-------------------------|---------------------------|-----------|---------|-------|---------|----------|----------|--------|-----------------|------|-------------|---|
| | | | | | | เกรดต่ำ | ระยะเวลา | อื่น ๆ | | | | |
| วิทยาศาสตร์และเทคโนโลยี | การแพทย์แผนไทย | 2557 | 25 | - | - | - | - | 1 | 21 | 3 | 1 | |
| | | 2558 | 30 | 2 | 1 | - | - | - | 21 | 6 | 1 | |
| | | 2559 | 36 | 5 | 1 | - | - | - | 17 | 13 | - | |
| | | 2560 | 28 | 3 | - | - | - | - | - | 25 | - | |
| | | 2561 | 20 | 3 | - | - | 1 | - | - | 16 | - | |
| | | 2562 | 33 | - | - | - | 1 | - | - | 32 | - | |
| | เกษตรศาสตร์ | 2555 | 22 | - | - | 1 | 9 | - | - | 7 | 5 | - |
| | | 2556 | 25 | - | - | - | 2 | - | - | 14 | 9 | - |
| | | 2557 | 14 | 2 | - | - | - | - | - | 6 | 6 | 1 |
| | | 2558 | 6 | - | - | - | - | - | - | 2 | 4 | 1 |
| | เกษตรศาสตร์ | 2559 | 26 | 2 | 2 | 2 | 4 | - | - | - | 18 | 1 |
| | | 2560 | 40 | 3 | - | - | 13 | - | - | - | 24 | - |
| | เกษตรและเทคโนโลยีการเกษตร | 2561 | 20 | 1 | 1 | 1 | 1 | - | - | - | 17 | - |
| | | 2562 | 15 | - | - | - | - | - | - | - | 15 | - |
| | | 2555 | 34 | 1 | 1 | 1 | 2 | - | - | 24 | 6 | 1 |
| | | 2556 | 19 | 1 | 5 | 5 | 3 | - | - | 7 | 3 | - |
| | คณิตศาสตร์ | 2557 | 14 | 3 | - | - | 2 | - | - | 5 | 4 | - |
| | | 2558 | 22 | 3 | 3 | 1 | 3 | - | - | 5 | 10 | 1 |
| | | 2559 | 40 | 5 | 2 | 2 | 4 | - | - | - | 29 | - |
| | | 2560 | 38 | 4 | 4 | 4 | 7 | - | - | - | 23 | - |
| คณิตศาสตร์(ค.บ.) | 2561 | 15 | 6 | 2 | 2 | 4 | - | - | - | 3 | - | |
| | 2562 | 9 | - | - | 2 | 1 | - | - | - | 6 | - | |
| | 2562 | 59 | 3 | - | - | 2 | - | - | - | 54 | - | |
| | 2562 | 33 | 1 | 2 | 2 | 4 | - | - | - | 26 | - | |
| คอมพิวเตอร์ศึกษา(ค.บ.) | 2555 | 14 | 2 | 2 | 2 | 3 | - | - | 6 | 1 | - | |
| | 2556 | 6 | - | - | - | - | - | - | 3 | 3 | - | |



รายงานสถิติต้นักศึกษา ภาคปกติ ระดับปริญญาตรี ประจำปีการศึกษา 2/2562
ที่เข้าศึกษาตั้งแต่ปีการศึกษา 2553-2562 จำแนกตามสาขาวิชา

(นักศึกษาชั้นปีที่ 6-1-62 สำหรับระดับปริญญาตรี (ต่อเนื่อง)/ นักศึกษาชั้นปีที่ 4 ปี / นักศึกษาชั้นปีที่ 53-61 สำหรับระดับปริญญาตรี 5 ปี)

| คณะ | สาขาวิชา | ปีรับเข้า | รับเข้า | ลาออก | โอนย้าย | พัฒนาภาพ | | | สำเร็จ การศึกษา | ปกติ | พักการเรียน |
|--|----------------|-----------|---------|-------|---------|----------|----------|--------|-----------------|------|-------------|
| | | | | | | เกรดต่ำ | ระยะเวลา | อื่น ๆ | | | |
| วิทยาศาสตร์และเทคโนโลยี | เคมี | 2557 | 6 | 1 | 1 | 1 | - | - | 3 | - | - |
| | | 2558 | 11 | 3 | - | - | - | - | 7 | 1 | - |
| | | 2559 | 23 | 1 | 1 | 5 | - | - | - | 16 | - |
| | | 2560 | 17 | 4 | - | - | - | - | - | 13 | - |
| | | 2561 | 11 | - | 2 | - | - | - | - | 9 | - |
| | | 2562 | 3 | 1 | 1 | - | - | - | - | 1 | - |
| | | 2562 | 13 | 3 | - | 1 | - | - | - | 9 | - |
| | | 2555 | 10 | - | 1 | - | - | - | 6 | 3 | - |
| | | 2556 | 6 | - | 1 | - | - | - | 4 | 1 | - |
| | | 2557 | 4 | - | - | 1 | - | - | 3 | - | 1 |
| | | 2558 | 4 | 1 | - | - | - | - | 2 | 1 | 1 |
| | | 2559 | 18 | - | - | 3 | - | - | 2 | 13 | - |
| | | 2560 | 12 | 1 | - | 3 | - | - | - | 8 | - |
| | | 2561 | 2 | - | 2 | - | - | - | - | - | - |
| | | 2562 | 6 | - | - | - | - | - | - | 6 | - |
| เคมีอุตสาหกรรม (ปีเตรียมและสิ่งแวดลอม) | เคมีอุตสาหกรรม | 2555 | 15 | - | 1 | 3 | - | 6 | 5 | 1 | |
| | | 2556 | 8 | 2 | 2 | - | - | 4 | - | - | |
| | | 2557 | 9 | - | 1 | 1 | - | 4 | 3 | - | |
| เคมีอุตสาหกรรม | เคมีอุตสาหกรรม | 2558 | 11 | 3 | - | 1 | - | 5 | 2 | - | |
| | | 2559 | 21 | 4 | - | 3 | - | 13 | 1 | - | |
| | | 2560 | 33 | 7 | - | 4 | - | - | 22 | - | |
| จุลชีววิทยา | ชีววิทยา | 2561 | 10 | 2 | - | - | - | - | 8 | - | |
| | | 2562 | 8 | - | - | - | - | - | 8 | - | |
| | | 2555 | 39 | 2 | 1 | 5 | - | 24 | 7 | - | |
| 2556 | 25 | 3 | - | 1 | - | 13 | 8 | - | | | |
| 2557 | 17 | - | - | 3 | - | 11 | 3 | - | | | |



| คณะ | สาขาวิชา | ปีรับเข้า | รับเข้า | ลาออก | โอนย้าย | พันสภาพ | | | สำเร็จ การศึกษา | ปกติ | พักการ เรียน |
|------------------------------------|---|-----------|---------|-------|---------|---------|----------|--------|-----------------|------|--------------|
| | | | | | | เกรดต่ำ | ระยะเวลา | อื่น ๆ | | | |
| วิทยาศาสตร์และเทคโนโลยี | วิทยาการคอมพิวเตอร์ | 2558 | 38 | 1 | - | 2 | - | 1 | 4 | 30 | 2 |
| | | 2559 | 82 | 1 | 1 | 9 | - | 1 | - | 70 | 1 |
| | | 2560 | 62 | 11 | 2 | 8 | - | - | - | 41 | - |
| | | 2561 | 40 | - | 2 | 3 | - | - | - | 35 | - |
| | | 2562 | 30 | - | - | 2 | - | - | - | 28 | - |
| | | 2555 | 44 | 3 | 1 | 4 | - | - | 20 | 16 | - |
| | วิทยาศาสตร์และเทคโนโลยีการอาหาร | 2556 | 37 | 1 | - | 3 | - | - | 12 | 21 | 3 |
| | | 2557 | 26 | - | - | 1 | - | - | 13 | 12 | - |
| | | 2558 | 23 | 1 | 3 | - | - | - | 7 | 12 | - |
| | | 2559 | 52 | 7 | 1 | 3 | - | - | 3 | 38 | 1 |
| | วิทยาศาสตร์สิ่งแวดล้อม (เทคโนโลยีและการจัดการสิ่งแวดล้อม) | 2560 | 49 | 4 | 4 | - | 7 | - | - | 38 | 2 |
| | | 2561 | 25 | 1 | 1 | 2 | - | - | - | 22 | - |
| | | 2562 | 19 | 1 | 1 | 1 | - | - | - | 17 | - |
| | | 2555 | 35 | 1 | 2 | 4 | - | - | 18 | 10 | 2 |
| | | 2556 | 37 | - | 1 | 2 | - | - | 26 | 8 | 1 |
| | | 2557 | 22 | 1 | 5 | - | - | - | 8 | 8 | 1 |
| | วิทยาศาสตร์สิ่งแวดล้อม | 2558 | 25 | 4 | 1 | 2 | - | - | 13 | 5 | 1 |
| | | 2559 | 28 | 1 | - | 1 | - | - | - | 26 | - |
| | | 2560 | 25 | 3 | 3 | 6 | - | - | - | 16 | - |
| | | 2561 | 14 | - | 1 | - | - | - | - | 13 | - |
| วิทยาศาสตร์และเทคโนโลยีสิ่งแวดล้อม | 2562 | 18 | - | - | - | - | - | - | 18 | - | |
| | 2555 | 41 | 3 | 1 | 2 | - | - | 27 | 8 | - | |
| | 2556 | 103 | 10 | 1 | 4 | - | - | 85 | 3 | - | |
| | 2557 | 83 | 10 | 3 | - | - | - | 64 | 6 | 3 | |
| สาธารณสุขศาสตร์ | 2558 | 44 | 4 | - | 1 | - | - | 37 | 2 | 1 | |
| | 2559 | 68 | 16 | - | 2 | - | - | 6 | 44 | - | |



รายงานสถิติต้นักศึกษา ภาคปกติ ระดับปริญญาตรี ประจำปีการศึกษา 2/2562
ที่เข้าศึกษาตั้งแต่ปีการศึกษา 2553-2562 จำแนกตามสาขาวิชา
(นักศึกษาหลักสูตร 61-62 สำหรับระดับปริญญาตรี (ต่อเนื่อง)/ นักศึกษาหลักสูตร 55-62 สำหรับระดับปริญญาตรี 4 ปี / นักศึกษาหลักสูตร 53-61 สำหรับระดับปริญญาตรี 5 ปี)

| คณะ | สาขาวิชา | ปีรับเข้า | รับเข้า | ลาออก | โอนย้าย | พัฒนาภาพ | | | สำเร็จ การศึกษา | ปกติ | พักการเรียน |
|--|-----------------|-----------|---------|-------|---------|----------|----------|--------|-----------------|------|-------------|
| | | | | | | เกรดต่ำ | ระยะเวลา | อื่น ๆ | | | |
| วิทยาศาสตร์และเทคโนโลยี | ศาสตรมหาบัณฑิต | 2560 | 52 | 10 | - | 2 | - | - | - | 40 | - |
| | | 2561 | 33 | 1 | 5 | - | 1 | - | - | 26 | - |
| | | 2562 | 53 | 4 | - | - | 2 | - | - | 47 | - |
| | | 2555 | 15 | - | - | - | - | - | 13 | 2 | - |
| | | 2556 | 39 | - | 1 | 2 | - | - | 28 | 8 | 1 |
| | | 2557 | 44 | 2 | 1 | - | - | - | 32 | 9 | 3 |
| | | 2558 | 37 | 1 | - | 3 | - | - | 23 | 10 | - |
| | | 2559 | 69 | 4 | 1 | 3 | - | - | - | 61 | - |
| | | 2560 | 51 | 6 | - | 6 | - | - | - | 39 | - |
| | | 2561 | 27 | - | - | 1 | - | - | - | 26 | 1 |
| | | 2562 | 29 | 2 | 1 | - | - | - | - | 26 | 1 |
| | | 2555 | 69 | 4 | 5 | 12 | - | - | 32 | 16 | 2 |
| | | 2556 | 61 | 18 | 6 | 7 | - | - | 18 | 12 | - |
| | | 2557 | 41 | 11 | - | 5 | - | - | 19 | 6 | - |
| | | 2558 | 60 | 7 | - | 2 | - | - | 30 | 21 | 4 |
| | | 2559 | 46 | 5 | 4 | 2 | - | - | 16 | 19 | - |
| | | 2560 | 31 | 2 | - | 4 | - | - | - | 25 | 2 |
| 2561 | 44 | - | 1 | 5 | - | - | - | 38 | - | | |
| 2562 | 50 | 2 | - | 1 | - | - | - | 47 | - | | |
| | | 4,248 | 339 | 144 | 394 | - | 3 | 1,183 | 2,185 | 60 | |
| รวมระดับปริญญาตรี (4 ปี) ภาคปกติ คณะวิทยาศาสตร์และเทคโนโลยี | | | | | | | | | | | |
| วิทยาศาสตร์และเทคโนโลยี | คณิศาสตร์(ค.บ.) | 2560 | 85 | 12 | - | 9 | - | - | 64 | - | |
| | | 2561 | 75 | 3 | - | 1 | - | - | 71 | - | |
| | | 2560 | 92 | 5 | 3 | 11 | - | - | 73 | - | |
| 2561 | 31 | 2 | - | 1 | - | - | - | 28 | - | | |
| 2562 | 1 | 1 | - | - | - | - | - | - | - | | |



รายงานสถิติต้นักศึกษา ภาคปกติ ระดับปริญญาตรี ประจำปีการศึกษา 2/2562
ที่เข้าศึกษาตั้งแต่ปีการศึกษา 2553-2562 จำแนกตามสาขาวิชา

(นักศึกษาหลักสูตร 61-62 สำหรับระดับปริญญาตรี (ต่อเนื่อง)/ นักศึกษาหลักสูตร 55-62 สำหรับระดับปริญญาตรี 4 ปี / นักศึกษาหลักสูตร 53-61 สำหรับระดับปริญญาตรี 5 ปี)

| คณะ | สาขาวิชา | ปีรับเข้า | รับเข้า | ลาออก | โอนย้าย | พัฒนาภาพ | | | สำเร็จ การศึกษา | ปกติ | พักการเรียน | |
|--|--|-----------|---------|-------|---------|----------|----------|--------|-----------------|-------|-------------|---|
| | | | | | | เกรดต่ำ | ระยะเวลา | อื่น ๆ | | | | |
| วิทยาศาสตร์และเทคโนโลยี | เคมี(ค.บ.) | 2560 | 16 | 1 | - | 1 | - | - | - | 14 | - | |
| | | 2561 | 17 | 2 | - | 1 | - | - | - | 14 | - | |
| | ชีววิทยา(ค.บ.) | 2560 | 32 | 1 | - | 2 | - | - | - | 29 | - | |
| | | 2561 | 30 | 1 | - | 2 | - | - | - | 27 | - | |
| | ฟิสิกส์(ค.บ.) | 2560 | 14 | - | - | 1 | - | - | - | 13 | - | |
| | | 2561 | 9 | - | - | - | - | - | 9 | - | | |
| | รวมระดับปริญญาตรี (5 ปี) ภาคปกติ คณะวิทยาศาสตร์และเทคโนโลยี | | 402 | 28 | 3 | 29 | - | - | - | 342 | - | |
| | รวมคณะวิทยาศาสตร์และเทคโนโลยี | | 4,650 | 367 | 147 | 423 | - | 3 | 1,183 | 2,527 | 60 | |
| ระดับปริญญาตรี (4 ปี) ภาคปกติ มนุษยศาสตร์และสังคมศาสตร์ | | | | | | | | | | | | |
| มนุษยศาสตร์และสังคมศาสตร์ | การจัดการสารสนเทศ | 2555 | 21 | - | 4 | 7 | - | - | 4 | 6 | 1 | |
| | | 2556 | 24 | - | 4 | 1 | - | - | 14 | 5 | 0 | |
| | | 2557 | 20 | - | - | 3 | - | - | 8 | 9 | - | |
| | | 2558 | 19 | 2 | - | 4 | - | - | 9 | 4 | - | |
| | | 2559 | 24 | 1 | 1 | 2 | - | - | 7 | 13 | - | |
| | บรรณารักษศาสตร์และสารสนเทศศาสตร์ | 2561 | 11 | - | - | - | - | - | - | 11 | - | |
| | | 2562 | 13 | 1 | - | - | - | - | - | 12 | - | |
| | ธุรกิจอิสลามศึกษา | 2555 | 7 | 2 | - | - | 1 | - | - | 2 | - | |
| | | 2556 | 4 | - | - | - | 1 | - | - | 3 | - | |
| | ธุรกิจอิสลาม | 2558 | 14 | - | - | - | 1 | - | - | 6 | 7 | |
| | | 2559 | 9 | - | - | - | 1 | - | - | 3 | 5 | |
| | นาฏยศิลป์ (ไทย) | 2555 | 55 | 4 | 4 | 4 | 6 | - | - | 20 | 21 | 1 |
| | | 2556 | 40 | 2 | 13 | 7 | - | - | - | 8 | 10 | 2 |
| นาฏยศิลป์ (ไทย) | 2557 | 40 | 1 | 5 | 5 | - | - | - | 23 | 6 | - | |
| | 2558 | 30 | 1 | 8 | 4 | - | - | - | 3 | 14 | 2 | |
| | 2559 | 60 | 3 | 6 | 4 | - | - | - | 3 | 44 | - | |
| | 2555 | 12 | 1 | 2 | 6 | - | - | - | - | 3 | 1 | |



รายงานสถิติต้นักศึกษา ภาคปกติ ระดับปริญญาตรี ประจำปีการศึกษา 2/2562
ที่เข้าศึกษาตั้งแต่ปีการศึกษา 2553-2562 จำแนกตามสาขาวิชา
(นักศึกษาหลักสูตร 61-62 สำหรับระดับปริญญาตรี (ต่อเนื่อง)/ นักศึกษาหลักสูตร 55-62 สำหรับระดับปริญญาตรี 4 ปี /นักศึกษารหัส 53-61 สำหรับระดับปริญญาตรี 5 ปี)

| คณะ | สาขาวิชา | ปีรับเข้า | รับเข้า | ลาออก | โอนย้าย | พ้นสภาพ | | | สำเร็จ การศึกษา | ปกติ | พักการเรียน |
|---------------------------|------------------|-----------|---------|-------|---------|-----------|----------|--------|-----------------|------|-------------|
| | | | | | | เกียรติดำ | ระยะเวลา | อื่น ๆ | | | |
| มนุษยศาสตร์และสังคมศาสตร์ | นาฏยศิลป์ (สากล) | 2556 | 17 | - | 4 | 5 | - | - | 3 | 5 | - |
| | | 2557 | 14 | - | - | 2 | - | - | 4 | 8 | - |
| | | 2558 | 9 | - | 1 | 1 | - | - | 1 | 6 | 1 |
| | | 2559 | 13 | 1 | 4 | - | - | - | - | 8 | - |
| | | 2560 | 33 | 2 | - | - | 16 | - | - | 15 | - |
| | | 2561 | 29 | 2 | - | - | 5 | - | - | 22 | - |
| | นาฏยศิลป์ | 2562 | 18 | - | - | 1 | - | - | - | 17 | - |
| | | 2562 | 89 | 2 | - | - | 5 | - | - | 82 | - |
| | | 2555 | 108 | 11 | 6 | 6 | 17 | - | 1 | 34 | 39 |
| | | 2556 | 103 | 11 | 7 | 7 | 13 | - | 1 | 37 | 34 |
| | | 2557 | 64 | 10 | 2 | 2 | 7 | - | - | 23 | 22 |
| | | 2558 | 72 | 4 | 5 | 5 | 9 | - | - | 22 | 32 |
| | นิเทศศาสตร์ | 2559 | 94 | 7 | 14 | 14 | 15 | - | - | 6 | 52 |
| | | 2560 | 97 | 21 | 2 | 2 | 39 | - | 1 | - | 34 |
| | | 2561 | 61 | 8 | 2 | 2 | 8 | - | - | - | 43 |
| | | 2562 | 98 | 9 | 1 | 1 | 8 | - | - | - | 80 |
| | | 2555 | 57 | 4 | 11 | 11 | 6 | - | 1 | 26 | 9 |
| | | 2556 | 73 | 6 | 7 | 7 | 7 | - | - | 32 | 21 |
| ภาษาจีน | 2557 | 72 | 3 | - | - | 4 | - | - | 34 | 31 | |
| | 2558 | 48 | 3 | 1 | 1 | 1 | - | - | 34 | 9 | |
| | 2559 | 80 | 11 | 2 | 2 | 13 | - | 1 | 21 | 32 | |
| | 2560 | 93 | 3 | 6 | 6 | 16 | - | - | - | 68 | |
| | 2561 | 61 | 1 | 1 | 1 | 8 | - | - | - | 51 | |
| | 2562 | 95 | 2 | 3 | 3 | 2 | - | - | - | 88 | |
| ภาษาไทย | 2560 | 137 | 8 | - | - | 18 | - | - | 7 | 104 | |
| | 2561 | 111 | 3 | 4 | 4 | 7 | - | - | 29 | 68 | |



รายงานสถิติต้นักศึกษา ภาคปกติ ระดับปริญญาตรี ประจำปีการศึกษา 2/2562
ที่เข้าศึกษาตั้งแต่ปีการศึกษา 2553-2562 จำแนกตามสาขาวิชา
(นักศึกษารหัส 61-62 สำหรับระดับปริญญาตรี (ต่อเนื่อง)/ นักศึกษารหัส 55-62 สำหรับระดับปริญญาตรี 4 ปี /นักศึกษารหัส 53-61 สำหรับระดับปริญญาตรี 5 ปี)

| คณะ | สาขาวิชา | ปีรับเข้า | รับเข้า | ลาออก | โอนย้าย | พัฒนาภาพ | | | สำเร็จ การศึกษา | ปกติ | พักการเรียน | |
|-----------------------------|---|-----------|---------|-------|---------|----------|----------|--------|-----------------|------|-------------|---|
| | | | | | | เกรดต่ำ | ระยะเวลา | อื่น ๆ | | | | |
| มนุษยศาสตร์และสังคมศาสตร์ | สังคมศาสตร์เพื่อการพัฒนา (ประวัติศาสตร์เพื่อการพัฒนา) | 2557 | 23 | 1 | 4 | 3 | - | - | 13 | 2 | - | |
| | | 2558 | 33 | 4 | 7 | 4 | - | - | 15 | 3 | - | |
| | | 2559 | 53 | 3 | 3 | 3 | 9 | - | - | 25 | 13 | - |
| | สังคมศาสตร์เพื่อการพัฒนา (ประวัติศาสตร์เพื่อการพัฒนา) | 2555 | 56 | 2 | 2 | 3 | 3 | - | - | 35 | 13 | - |
| | | 2556 | 39 | 3 | 3 | 3 | 4 | - | - | 23 | 6 | 2 |
| | | 2557 | 36 | - | 6 | 6 | - | - | - | 22 | 8 | 4 |
| | สังคมศาสตร์เพื่อการพัฒนา (สังคมวิทยาและมานุษยวิทยาประยุกต์) | 2558 | 26 | 3 | 3 | - | 1 | - | - | 20 | 2 | - |
| | | 2559 | 57 | 4 | 4 | 1 | 9 | - | - | 28 | 15 | - |
| | | 2560 | 43 | 2 | 2 | 1 | 5 | - | - | - | 35 | 1 |
| | สังคมศาสตร์เพื่อการพัฒนา | 2561 | 48 | 1 | 1 | - | 5 | - | - | - | 42 | 1 |
| | | 2562 | 58 | 2 | 2 | - | 3 | - | - | - | 53 | 1 |
| | | 2562 | 88 | 2 | 2 | 1 | 2 | - | - | - | 83 | - |
| | สังคมศึกษา(ค.บ.) | 2555 | 266 | 20 | 20 | 31 | 81 | - | - | 69 | 65 | 9 |
| | | 2556 | 194 | 13 | 13 | 7 | 57 | - | - | 59 | 58 | 7 |
| | | 2557 | 60 | 2 | 2 | 1 | 9 | - | - | 25 | 23 | 1 |
| ออกแบบนิเทศศิลป์ | 2558 | 64 | 3 | 3 | 2 | 10 | - | - | 22 | 27 | 1 | |
| | 2559 | 48 | 8 | 8 | 6 | 7 | - | - | 9 | 18 | - | |
| | 2560 | 23 | 3 | 3 | 1 | 6 | - | - | - | 13 | 2 | |
| ออกแบบกราฟิกและอินโฟร์ | 2561 | 28 | 1 | 1 | - | 2 | - | - | - | 25 | - | |
| | 2562 | 21 | - | - | - | 3 | - | - | - | 18 | - | |
| | 2555 | 8 | 1 | 1 | - | - | - | - | 6 | 1 | - | |
| เอเชียตะวันออกเฉียงใต้ศึกษา | 2556 | 13 | 1 | 1 | 3 | 1 | - | - | 6 | 2 | - | |
| | 2557 | 11 | 2 | 2 | - | - | - | - | 9 | - | - | |
| | 2558 | 27 | 2 | 2 | 4 | 3 | - | - | 16 | 2 | - | |
| อาเซียนศึกษา | 2559 | 33 | 3 | 3 | 9 | 2 | - | - | - | 19 | - | |
| | 2562 | 7 | 2 | 2 | - | - | - | - | - | 5 | - | |



รายงานสถิติต้นักศึกษา ภาคปกติ ระดับปริญญาตรี ประจำภาคเรียนที่ 2/2562
ที่เข้าศึกษาตั้งแต่ปีการศึกษา 2553-2562 จำแนกตามสาขาวิชา

(นักศึกษาชั้นที่ 61-62 สำหรับระดับปริญญาตรี (ต่อเนื่อง)/ นักศึกษาชั้นที่ 55-62 สำหรับระดับปริญญาตรี 4 ปี /นักศึกษาระหัส 53-61 สำหรับระดับปริญญาตรี 5 ปี)

| คณะ | สาขาวิชา | ปีรับเข้า | รับเข้า | ลาออก | โอนย้าย | พันธสภาพ | | | สำเร็จ การศึกษา | ปกติ | พักการ เรียน |
|-------------------------|---------------------|-----------|---------|-------|---------|----------|----------|--------|-----------------|------|--------------|
| | | | | | | เกรดต่ำ | ระยะเวลา | อื่น ๆ | | | |
| วิทยาการจัดการ | การจัดการโลจิสติกส์ | 2558 | 101 | 3 | 1 | 9 | - | - | 74 | 14 | 2 |
| | | 2559 | 155 | 8 | 2 | 25 | - | - | 60 | 60 | 2 |
| | | 2560 | 96 | 4 | 3 | 10 | - | - | - | 79 | 1 |
| | | 2561 | 96 | 4 | - | 10 | - | - | - | 82 | 1 |
| | | 2562 | 138 | 1 | 6 | 7 | - | - | - | 124 | - |
| | | 2555 | 276 | 11 | 10 | 51 | - | - | 142 | 62 | 8 |
| | การตลาด | 2556 | 221 | 11 | 11 | 38 | - | 1 | 106 | 54 | 8 |
| | | 2557 | 121 | 6 | 1 | 5 | - | 1 | 68 | 40 | 3 |
| | | 2558 | 104 | 3 | - | 18 | - | - | 54 | 29 | 2 |
| | | 2559 | 112 | 7 | 2 | 21 | - | 1 | 23 | 58 | 1 |
| | | 2560 | 134 | 8 | - | 24 | - | - | - | 102 | 4 |
| | | 2561 | 63 | 3 | 2 | 10 | - | - | - | 48 | - |
| การท่องเที่ยว | 2562 | 88 | 2 | - | 8 | - | - | - | 78 | - | |
| | 2555 | 200 | 14 | 11 | 40 | - | 1 | 84 | 50 | 8 | |
| | 2556 | 227 | 18 | 13 | 40 | - | - | 107 | 49 | 8 | |
| | 2557 | 109 | - | 3 | 11 | - | - | 69 | 26 | 5 | |
| | 2558 | 96 | 6 | 8 | 10 | - | 1 | 40 | 31 | 2 | |
| | 2559 | 116 | 3 | 2 | 14 | - | - | 37 | 60 | 1 | |
| การบริหารทรัพยากรมนุษย์ | 2560 | 114 | 15 | 5 | 28 | - | - | - | 66 | 1 | |
| | 2561 | 58 | 3 | - | 10 | - | - | - | 45 | - | |
| | 2562 | 96 | 3 | 6 | 12 | - | - | - | 75 | - | |
| | 2555 | 226 | 7 | 16 | 35 | - | 1 | 120 | 47 | 4 | |
| | 2556 | 213 | 8 | 13 | 33 | - | - | 109 | 50 | 2 | |
| | 2557 | 93 | 2 | 2 | 15 | - | - | 52 | 22 | 4 | |
| 2558 | 128 | 3 | 4 | 10 | - | - | 78 | 33 | 4 | | |
| 2559 | 103 | 2 | - | 10 | - | - | 61 | 30 | - | | |



รายงานสถิติต้นักศึกษา ภาคปกติ ระดับปริญญาตรี ประจำปีภาคเรียนที่ 2/2562
ที่เข้าศึกษาตั้งแต่ปีการศึกษา 2553-2562 จำแนกตามสาขาวิชา
(นักศึกษาชั้นปีที่ 4 ปี / นักศึกษารหัส 53-61 สำหรับระดับปริญญาตรี 5 ปี)

(นักศึกษาชั้นปีที่ 4 ปี / นักศึกษารหัส 53-61 สำหรับระดับปริญญาตรี 5 ปี)

| คณะ | สาขาวิชา | ปีรับเข้า | รับเข้า | ลาออก | โอนย้าย | พัฒนาภาพ | | | สำเร็จ การศึกษา | ปกติ | พักการ เรียน |
|----------------|--------------------------------------|-----------|---------|-------|---------|----------|----------|--------|-----------------|------|--------------|
| | | | | | | เกรดต่ำ | ระยะเวลา | อื่น ๆ | | | |
| วิทยาการจัดการ | การบริหารทรัพยากรมนุษย์ | 2560 | 123 | 6 | 1 | 22 | - | 1 | - | 93 | 1 |
| | | 2561 | 66 | - | 1 | 14 | - | - | - | 51 | - |
| | | 2562 | 49 | - | - | 2 | - | - | - | 47 | - |
| | | 2555 | 268 | 12 | 20 | 20 | - | - | 148 | 68 | 5 |
| | | 2556 | 286 | 10 | 14 | 33 | - | - | 170 | 59 | 4 |
| | | 2557 | 166 | 6 | 3 | 16 | - | - | 108 | 33 | 4 |
| | | 2558 | 165 | 8 | 6 | 16 | - | - | 107 | 28 | 4 |
| | | 2559 | 193 | 9 | 5 | 27 | - | 1 | 112 | 39 | 1 |
| | | 2560 | 217 | 16 | 2 | 35 | - | - | - | 164 | - |
| | | 2561 | 102 | 3 | - | 11 | - | - | - | 88 | 1 |
| | 2562 | 113 | 3 | 1 | 5 | - | - | - | 104 | 1 | |
| | 2555 | 36 | 1 | 2 | 3 | - | 2 | 18 | 10 | 2 | |
| | 2556 | 74 | 4 | 6 | 6 | - | - | 42 | 16 | 2 | |
| | 2557 | 43 | 5 | - | 6 | - | - | 17 | 15 | 1 | |
| | 2558 | 48 | 2 | 1 | 10 | - | - | 23 | 12 | 1 | |
| | 2559 | 53 | 4 | 3 | 7 | - | - | 15 | 24 | - | |
| | 2560 | 55 | 6 | 2 | 15 | - | - | - | 32 | - | |
| | 2561 | 33 | 2 | - | 5 | - | 1 | - | 25 | - | |
| | 2562 | 43 | 2 | - | 4 | - | - | - | 37 | - | |
| | 2560 | 16 | 3 | - | 1 | - | - | - | 12 | - | |
| 2562 | 3 | - | - | - | - | - | - | 3 | - | | |
| 2555 | 86 | 2 | 2 | 11 | - | - | 41 | 30 | 8 | | |
| 2556 | 74 | 3 | 1 | 10 | - | - | 42 | 18 | 4 | | |
| 2557 | 102 | 5 | - | 13 | - | 1 | 55 | 28 | 5 | | |
| 2558 | 88 | 3 | 1 | 1 | - | - | 44 | 39 | 3 | | |
| 2559 | 139 | 7 | - | 5 | - | - | 62 | 65 | 1 | | |
| | การเป็นผู้ประกอบการ | | | | | | | | | | |
| | การประกอบการธุรกิจ | | | | | | | | | | |
| | การประกอบการธุรกิจ (CP-ALL) | | | | | | | | | | |
| | การประชาสัมพันธ์และการสื่อสารองค์การ | | | | | | | | | | |



รายงานสถิติต้นักศึกษา ภาคปกติ ระดับปริญญาตรี ประจำปีการศึกษา 2/2562
ที่เข้าศึกษาตั้งแต่ปีการศึกษา 2553-2562 จำแนกตามสาขาวิชา
(นักศึกษา รหัส 61-62 สำหรับระดับปริญญาตรี (ต่อเนื่อง)/ นักศึกษา รหัส 53-61 สำหรับระดับปริญญาตรี 5 ปี)

| คณะ | สาขาวิชา | ปีรับเข้า | รับเข้า | ลาออก | โอนย้าย | พัฒนาภาพ | | | สำเร็จ การศึกษา | ปกติ | พักการเรียน |
|----------------|--|---|---------|-------|---------|-------------|----------|--------|-----------------|------|-------------|
| | | | | | | เกียรตินิยม | ระยะเวลา | อื่น ๆ | | | |
| วิทยาการจัดการ | การประชาสัมพันธ์และการสื่อสารองค์การ | 2560 | 72 | 6 | - | 9 | - | - | - | 57 | - |
| | | 2561 | 53 | - | 2 | 9 | - | - | - | 42 | - |
| | | 2562 | 30 | - | - | 2 | - | - | - | 28 | - |
| | | 2555 | 22 | - | 4 | 2 | - | - | 11 | 5 | 1 |
| | | 2556 | 26 | - | 2 | 6 | - | - | 12 | 6 | 3 |
| | | 2557 | 6 | - | - | 1 | - | - | 3 | 2 | - |
| | | 2558 | 12 | - | 7 | 5 | - | - | - | - | - |
| | | 2559 | 11 | 1 | 5 | 3 | - | - | - | 2 | - |
| | | 2555 | 38 | 3 | 1 | 5 | - | - | 14 | 15 | - |
| | | 2556 | 56 | 5 | 2 | 15 | - | - | 21 | 13 | 2 |
| | | 2557 | 23 | - | 3 | 4 | - | - | 9 | 7 | 2 |
| | 2558 | 29 | 2 | - | 4 | - | - | 20 | 3 | 1 | |
| | 2559 | 33 | 5 | 1 | 3 | - | - | 13 | 11 | - | |
| | 2555 | 115 | 6 | - | 22 | - | - | 56 | 31 | 8 | |
| | 2556 | 161 | 14 | 7 | 34 | - | - | 59 | 47 | 5 | |
| | 2557 | 41 | 1 | 1 | 2 | - | - | 31 | 6 | - | |
| | 2558 | 46 | - | 2 | 8 | - | - | 26 | 10 | - | |
| | 2559 | 65 | 2 | - | 7 | - | - | 17 | 39 | 2 | |
| | 2555 | 88 | 5 | 8 | 14 | - | - | 26 | 35 | 7 | |
| | 2556 | 62 | 5 | 1 | 18 | - | 1 | 24 | 13 | 2 | |
| | 2557 | 9 | 1 | 5 | 2 | - | - | - | 1 | - | |
| | 2558 | 23 | - | 2 | 3 | - | - | 11 | 7 | - | |
| | 2559 | 23 | 3 | 16 | 3 | - | - | - | 1 | - | |
| | 2555 | 27 | 2 | 1 | 6 | - | - | 12 | 6 | - | |
| | 2556 | 70 | 3 | 7 | 8 | - | - | 28 | 24 | 6 | |
| | 2557 | 18 | 1 | - | 3 | - | - | 11 | 3 | 1 | |
| | | การสื่อสารมวลชน (กลุ่มข่าวและการเงินเชิงวารสารศาสตร์) | | | | | | | | | |
| | การสื่อสารมวลชน (กลุ่มผู้ประกอบการและการแสดง) | | | | | | | | | | |
| | การสื่อสารมวลชน (กลุ่มสร้างสรรค์และผลิตรายการโทรทัศน์) | | | | | | | | | | |
| | การสื่อสารมวลชน (กลุ่มสร้างสรรค์และผลิตรายการวิทยุ) | | | | | | | | | | |
| | การสื่อสารมวลชน (ภาพยนตร์และมัลติมีเดีย) | | | | | | | | | | |



**รายงานสถิติต้นักศึกษา ภาคปกติ ระดับปริญญาตรี ประจำปีการศึกษา 2/2562
ที่เข้าศึกษาตั้งแต่ปีการศึกษา 2553-2562 จำแนกตามสาขาวิชา**

(นักศึกษาหลักสูตร 61-62 สำหรับระดับปริญญาตรี (ต่อเนื่อง)/ นักศึกษาหลักสูตร 55-62 สำหรับระดับปริญญาตรี 4 ปี / นักศึกษาหลักสูตร 53-61 สำหรับระดับปริญญาตรี 5 ปี)

| คณะ | สาขาวิชา | ปีรับเข้า | รับเข้า | ลาออก | โอนย้าย | พันธภาพ | | | สำเร็จ การศึกษา | ปกติ | พักการ เรียน | |
|---|--|-----------|---------|-------|---------|---------|----------|--------|-----------------|------|--------------|---|
| | | | | | | เกรดต่ำ | ระยะเวลา | อื่น ๆ | | | | |
| วิทยาการจัดการ | การสื่อสารมวลชน (ภาพยนตร์และมัลติมีเดีย) ภาพยนตร์และดิจิทัลมีเดีย | 2558 | 24 | - | 1 | 2 | - | - | 9 | 12 | 4 | |
| | | 2559 | 80 | 5 | 1 | 5 | - | - | 32 | 37 | - | |
| | | 2560 | 87 | 10 | 3 | 13 | - | - | - | - | 61 | 1 |
| | | 2561 | 65 | 3 | - | 7 | - | - | - | - | 55 | - |
| | | 2562 | 77 | 2 | - | 2 | - | - | - | - | 73 | - |
| | | 2560 | 102 | 12 | 2 | 13 | - | - | - | - | 75 | 1 |
| | | 2561 | 37 | - | - | 6 | - | - | - | - | 31 | - |
| | | 2562 | 73 | - | - | 8 | - | - | - | - | 65 | - |
| | | 2555 | 372 | 14 | 39 | 59 | - | 1 | 158 | 101 | 13 | |
| | | 2556 | 232 | 16 | 15 | 34 | - | - | 106 | 61 | 9 | |
| | | 2557 | 79 | 4 | - | 11 | - | - | 45 | 19 | 27 | |
| | | 2558 | 65 | 2 | - | 10 | - | - | 30 | 23 | 4 | |
| | | 2559 | 89 | 2 | - | 9 | - | - | 2 | 76 | 2 | |
| | | 2560 | 82 | 3 | 1 | 19 | - | - | - | 59 | - | |
| | | 2561 | 41 | - | - | 5 | - | - | - | 36 | - | |
| | | 2562 | 52 | 2 | - | - | - | - | - | 50 | - | |
| | | 2555 | 33 | 4 | - | 3 | - | - | 21 | 5 | 1 | |
| | | 2556 | 24 | 2 | 1 | 1 | - | - | 16 | 4 | 1 | |
| | | 2557 | 7 | - | - | 1 | - | - | 5 | 1 | - | |
| | | 2558 | 26 | 2 | - | 5 | - | - | 13 | 6 | - | |
| 2559 | 27 | - | - | 1 | - | - | 5 | 21 | - | | | |
| 2560 | 38 | 4 | - | 9 | - | - | - | 25 | - | | | |
| 2561 | 6 | - | - | - | - | - | - | 6 | - | | | |
| 2562 | 12 | 1 | 1 | 1 | - | - | - | 9 | - | | | |
| รวมระดับปริญญาตรี (4 ปี) ภาคปกติ คณะวิทยาการจัดการ | | 10,983 | 522 | 375 | 1,527 | - | 28 | 3,918 | 4,613 | 243 | | |
| รวมคณะวิทยาการจัดการ | | 10,983 | 522 | 375 | 1,527 | - | 28 | 3,918 | 4,613 | 243 | | |



**รายงานสถิติต้นักศึกษา ภาคปกติ ระดับปริญญาตรี ประจำปีการศึกษา 2/2562
ที่เข้าศึกษาตั้งแต่ปีการศึกษา 2553-2562 จำแนกตามสาขาวิชา
(นักศึกษาหลักสูตร 61-62 สำหรับระดับปริญญาตรี (ต่อเนื่อง)/ นักศึกษารหัส 53-61 สำหรับระดับปริญญาตรี 5 ปี)**

| คณะ | สาขาวิชา | ปีรับเข้า | รับเข้า | ลาออก | โอนย้าย | พัฒนาภาพ | | | สำเร็จ การศึกษา | ปกติ | พักการเรียน |
|---|-------------------------|--------------|-----------|-----------|------------|----------|----------|------------|-----------------|-----------|-------------|
| | | | | | | เกรดต่ำ | ระยะเวลา | อื่น ๆ | | | |
| ระดับปริญญาตรี (4 ปี) ภาคปกติ วิทยาลัยการดนตรี วิทยาลัยการดนตรี | ดนตรีตะวันตก | 2555 | 362 | 23 | 19 | 94 | - | 1 | 95 | 130 | 23 |
| | | 2556 | 162 | 11 | 4 | 24 | - | 1 | 47 | 75 | 7 |
| | | 2557 | 94 | 3 | 4 | 12 | - | - | 32 | 43 | 7 |
| | | 2558 | 144 | 10 | - | 17 | - | - | 28 | 89 | 9 |
| | | 2559 | 149 | 16 | 2 | 28 | - | - | 11 | 92 | 2 |
| | | 2560 | 60 | 4 | - | 16 | - | - | - | 40 | 1 |
| | | 2561 | 41 | 1 | - | 7 | - | - | - | 33 | - |
| | | 2562 | 47 | 8 | - | 2 | - | - | - | 37 | - |
| | | 2562 | 77 | 2 | - | - | - | - | - | 75 | 1 |
| | | 2555 | 20 | - | 1 | 5 | - | - | 8 | 6 | 10 |
| | | 2556 | 24 | 1 | 2 | 3 | - | - | 9 | 9 | 2 |
| | | 2557 | 16 | - | - | 3 | - | - | 10 | 3 | 1 |
| | | 2558 | 25 | 2 | - | 1 | - | - | 3 | 19 | 5 |
| 2559 | 17 | - | 2 | 7 | - | - | - | 8 | - | | |
| 2560 | 9 | 2 | - | 2 | - | - | - | 5 | - | | |
| 2561 | 5 | - | - | 1 | - | - | - | 4 | - | | |
| 2562 | 12 | 2 | - | - | - | - | - | 10 | - | | |
| 2562 | 54 | - | - | - | - | - | - | 54 | - | | |
| รวมระดับปริญญาตรี (4 ปี) ภาคปกติ วิทยาลัยการดนตรี | | 1,318 | 85 | 34 | 222 | - | 2 | 243 | 732 | 58 | |
| ระดับปริญญาตรี (5 ปี) ภาคปกติ วิทยาลัยการดนตรี วิทยาลัยการดนตรี | ดนตรีตะวันตกศึกษา(ค.บ.) | 2560 | 90 | 3 | 3 | 4 | - | - | 80 | - | |
| | | 2561 | 78 | 6 | 3 | - | - | - | 69 | 1 | |
| | | 2560 | 46 | 2 | - | 2 | - | - | 42 | - | |
| | | 2561 | 50 | 1 | - | - | - | - | 49 | - | |
| รวมระดับปริญญาตรี (5 ปี) ภาคปกติ วิทยาลัยการดนตรี | | 264 | 12 | 6 | 6 | - | - | 240 | 1 | | |



**รายงานสถิติต้นักศึกษา ภาคปกติ ระดับปริญญาตรี ประจำปีการศึกษา 2/2562
ที่เข้าศึกษาตั้งแต่ปีการศึกษา 2553-2562 จำแนกตามสาขาวิชา
(นักศึกษาชั้นปีที่ 6-62 สำหรับระดับปริญญาตรี (ต่อเนื่อง)/ นักศึกษาระดับปริญญาตรี 4 ปี /นักศึกษาระดับปริญญาตรี 5 ปี)**

| คณะ | สาขาวิชา | ปีรับเข้า | รับเข้า | ลาออก | โอนย้าย | พัฒนาภาพ | | | สำเร็จ การศึกษา | ปกติ | พักการเรียน | |
|---|--------------------------------------|-----------|---------|-------|---------|----------|----------|--------|-----------------|------|-------------|---|
| | | | | | | เกรดต่ำ | ระยะเวลา | อื่น ๆ | | | | |
| | รวมวิทยาลัยการดนตรี | | 1,582 | 97 | 40 | 228 | - | 2 | 243 | 972 | 59 | |
| ระดับปริญญาตรี (4 ปี) ภาคปกติ คณะวิศวกรรมศาสตร์และเทคโนโลยีอุตสาหกรรม | วิศวกรรมศาสตร์และเทคโนโลยีอุตสาหกรรม | | | | | | | | | | | |
| | | 2560 | 85 | 7 | 1 | 21 | - | - | - | 56 | 2 | |
| | | 2561 | 1 | - | 1 | - | - | - | - | - | - | - |
| | | 2562 | 66 | 1 | 1 | - | - | - | - | 64 | - | - |
| | | 2561 | 44 | 2 | - | 9 | - | - | - | 33 | 2 | - |
| | | 2561 | 21 | 1 | - | 1 | - | - | - | 19 | - | - |
| | | 2555 | 18 | 2 | 2 | 5 | - | - | 5 | 4 | 2 | - |
| | | 2556 | 42 | 3 | - | 1 | 1 | - | 1 | 26 | 11 | 1 |
| | | 2557 | 25 | - | 1 | 6 | - | - | 8 | 10 | 1 | 1 |
| | | 2558 | 16 | - | 1 | 3 | - | - | 9 | 3 | 3 | 1 |
| 2559 | 33 | 3 | - | 2 | - | - | - | - | 28 | - | | |
| 2555 | 35 | 4 | 6 | 5 | - | - | 10 | 10 | - | - | | |
| 2556 | 52 | 1 | 5 | 13 | - | - | 22 | 11 | 2 | - | | |
| 2557 | 26 | - | 3 | 2 | - | - | 13 | 8 | - | - | | |
| 2558 | 14 | - | - | - | - | - | 7 | 7 | - | - | | |
| 2559 | 26 | 2 | - | 2 | - | - | - | 22 | - | - | | |
| 2555 | 157 | 9 | 2 | 36 | - | 1 | 80 | 29 | 2 | - | | |
| 2556 | 133 | 6 | 5 | 29 | - | - | 56 | 37 | 4 | - | | |
| 2557 | 54 | 2 | - | 3 | - | - | 33 | 16 | 1 | - | | |
| 2558 | 78 | 4 | 1 | 5 | - | - | 52 | 16 | - | - | | |
| 2559 | 72 | 14 | - | 13 | - | - | 29 | 16 | - | - | | |
| 2560 | 52 | 5 | - | 11 | - | - | - | 36 | - | - | | |
| 2561 | 92 | 11 | 1 | 9 | - | - | - | 71 | - | - | | |
| 2562 | 70 | 3 | - | - | - | - | - | 67 | - | - | | |
| 2562 | 9 | - | - | - | - | - | - | 9 | - | - | | |
| วิศวกรรมศาสตร์และเทคโนโลยีอุตสาหกรรม | ผู้ประกอบอาหาร | | | | | | | | | | | |
| | | | | | | | | | | | | |
| วิศวกรรมศาสตร์และเทคโนโลยีอุตสาหกรรม | เทคโนโลยีโลจิสติกส์ | | | | | | | | | | | |
| | | | | | | | | | | | | |



รายงานสถิติต้นักศึกษา ภาคปกติ ระดับปริญญาตรี ประจำปีภาคเรียนที่ 2/2562
ที่เข้าศึกษาตั้งแต่ปีการศึกษา 2553-2562 จำแนกตามสาขาวิชา
(นักศึกษาชั้นที่ 61-62 สำหรับระดับปริญญาตรี (ต่อเนื่อง)/ นักศึกษาชั้นที่ 55-62 สำหรับระดับปริญญาตรี 4 ปี /นักศึกษาระดับปริญญาตรี 5 ปี)

| คณะ | สาขาวิชา | ปีรับเข้า | รับเข้า | ลาออก | โอนย้าย | พัฒนาภาพ | | | สำเร็จ การศึกษา | ปกติ | พักการเรียน |
|---|----------------------------------|--------------|------------|------------|------------|-------------|-----------|------------|-----------------|-----------|-------------|
| | | | | | | เกียรตินิยม | ระยะเวลา | อื่น ๆ | | | |
| วิศวกรรมศาสตร์และเทคโนโลยีอุตสาหกรรม | วิศวกรรมเครื่องมือและแม่พิมพ์ | 2558 | 25 | 1 | - | 1 | - | - | - | 23 | 2 |
| | | 2559 | 43 | 1 | - | 10 | - | 3 | - | 29 | - |
| | วิศวกรรมการผลิตและออกแบบแม่พิมพ์ | 2560 | 22 | 3 | 2 | 4 | - | - | - | 13 | - |
| | | 2561 | 5 | - | - | 3 | - | - | - | 2 | - |
| | 2562 | 2 | 1 | 1 | - | - | - | - | - | - | |
| | 2562 | 11 | - | - | - | - | - | - | 11 | - | |
| | วิศวกรรมไฟฟ้าเครื่องกลการผลิต | 2555 | 93 | 8 | 7 | 20 | - | - | 16 | 42 | 1 |
| | | 2556 | 75 | 3 | 2 | 13 | - | - | 17 | 40 | 3 |
| | 2557 | 63 | 9 | - | 13 | - | - | 4 | 37 | 2 | |
| | 2558 | 32 | 4 | - | 3 | - | - | - | 25 | 1 | |
| | 2558 | 31 | 2 | - | 3 | - | - | 7 | 19 | 1 | |
| | 2559 | 77 | 4 | 2 | 6 | - | - | - | 65 | 2 | |
| | 2560 | 80 | 8 | - | 20 | - | - | - | 52 | - | |
| | 2561 | 34 | 1 | - | 9 | - | - | - | 24 | - | |
| | 2562 | 35 | 2 | 7 | - | - | - | - | 26 | - | |
| | ออกแบบผลิตภัณฑ์อุตสาหกรรม | 2555 | 67 | 3 | 3 | 14 | - | 1 | 16 | 30 | 3 |
| 2556 | | 60 | 4 | 1 | 8 | - | - | 17 | 30 | 5 | |
| 2557 | | 35 | 3 | 1 | 7 | - | 1 | 11 | 12 | 5 | |
| 2558 | | 33 | 1 | - | 9 | - | 1 | - | 22 | 3 | |
| 2559 | 40 | 4 | 3 | 8 | - | - | - | 25 | 1 | | |
| 2560 | 36 | 2 | 2 | 7 | - | - | - | 25 | 2 | | |
| 2561 | 20 | 2 | - | 4 | - | - | - | 14 | - | | |
| 2562 | 22 | 1 | - | - | - | - | - | 21 | - | | |
| รวมระดับปริญญาตรี (4 ปี) ภาคปกติ คณะวิศวกรรมศาสตร์และเทคโนโลยีอุตสาหกรรม | | 3,233 | 195 | 100 | 463 | - | 11 | 794 | 1,670 | 73 | |
| ระดับปริญญาตรี (ต่อเนื่อง) ภาคปกติ คณะวิศวกรรมศาสตร์และเทคโนโลยีอุตสาหกรรม | | | | | | | | | | | |
| เทคโนโลยีอุตสาหกรรม(ต่อเนื่อง) | | 2561 | 15 | - | - | - | - | 14 | 1 | - | |



รายงานสถิติต้นักศึกษา ภาคปกติ ระดับปริญญาตรี ประจำปีการศึกษา 2/2562
ที่เข้าศึกษาตั้งแต่ปีการศึกษา 2553-2562 จำแนกตามสาขาวิชา
(นักศึกษาหลักสูตร 61-62 สำหรับระดับปริญญาตรี (ต่อเนื่อง)/ นักศึกษาระดับปริญญาตรี 4 ปี / นักศึกษาระดับปริญญาตรี 5 ปี)

| คณะ | สาขาวิชา | ปีรับเข้า | รับเข้า | ลาออก | โอนย้าย | พ้นสภาพ | | | สำเร็จ การศึกษา | ปกติ | พักการ เรียน |
|---|--|-----------|---------------|--------------|--------------|--------------|-----------|-----------|-----------------|---------------|--------------|
| | | | | | | เกเรดต่ำ | ระยะ เวลา | อื่น ๆ | | | |
| วิศวกรรมศาสตร์และเทคโนโลยีอุตสาหกรรม | เทคโนโลยีอุตสาหกรรม(ต่อเนื่อง) | 2562 | 2 | - | 2 | - | - | - | - | - | - |
| รวมระดับปริญญาตรี (ต่อเนื่อง) ภาคปกติ คณะวิศวกรรมศาสตร์และเทคโนโลยีอุตสาหกรรม | | | 17 | - | 2 | - | - | - | 14 | 1 | - |
| | รวมคณะวิศวกรรมศาสตร์และเทคโนโลยีอุตสาหกรรม | | 3,250 | 195 | 102 | 463 | - | 11 | 808 | 1,671 | 73 |
| | รวมทั้งหมด | | 43,955 | 2,723 | 1,737 | 4,582 | - | 78 | 17,096 | 17,739 | 866 |



สำนักส่งเสริมวิชาการและงานทะเบียน มหาวิทยาลัยราชภัฏบ้านสมเด็จเจ้าพระยา

1061 ซอยอิสรภาพ 15 ถนนอิสรภาพ แขวงหิรัญรูจี

เขตธนบุรี กรุงเทพฯ 10600

โทรศัพท์ : 0-2473-7000 ต่อ 1710 - 1719



<http://aar.bsru.ac.th>



AAR BSRU



FB : สำนักส่งเสริมวิชาการฯ
มรภ.บ้านสมเด็จเจ้าพระยา